



21901033592795311

Neste RVE estão incluídos:	Sim	Não
Modelos da LRF do Executivo	<input type="checkbox"/>	<input checked="" type="checkbox"/>
Deverá ser consolidado para fins de LRF	<input type="checkbox"/>	<input checked="" type="checkbox"/>

1. Informações da Entidade

1.1 Dados Cadastrais da Administração Atual

CNPJ: 93592731000154

Período: 01/01/2019 a 30/04/2019

Prefeitura: PM DE SALVADOR DAS MISSÕES

Logradouro: Av. Independência

nr: 280 compl:

Telefone: (55) 3358-1101

HomePage: www.pmsalvadormissoes.com.br

E-Mail: arrecadacao@pmsalvadormissoes.com.br

Prefeito Municipal: DANIEL GÓRSKI

Contabilista: CARINE SCHER

Número do CRC: 059550/0-8

1.2 Prestadora de Serviços de Informática

Não Possui Prestadora de Serviços de Informática
Nome: DELTA SOLUÇÕES EM INFORMATICA
CNPJ: 03703992000101
Responsável: JORGE LUIZ ALANO

Telefone: (51)32354200

E-Mail: delta@deltainf.com.br

1.3 Sistemas Informatizados

- Contábil
 Financeiro
 Patrimonial
 Pessoal
 Orçamentário
 Tributário
 Folha de Pagamento
 Outros
 Nenhum

1.4 Participação com Consórcio Público

CNPJ	Nome
94188208000120	CONSORCIO PUBLICO FRONTEIRA NOROESTE - COFRON
2264781000157	CISMISSOES-CONS.INTERM.SAUDE REG MISSOES RS
30353345000190	CONS.PUBL.INT.SER.SOC.AASIST.ALTA COMPL.CISACA

1.6 Entidades da Administração Indireta selecionadas pelo PAD

CNPJ	Nome	Tipo	é RPPS
------	------	------	--------

1.7 Entidades da Administração Indireta selecionadas pela Entidade

CNPJ	Nome	Tipo	é RPPS
------	------	------	--------

2. Informações Contábeis



21901033592795311

2.1 Contas de Receita


2.1.1 Resumo por Grupos

ESPECIFICAÇÃO DAS CONTAS DE RECEITA	ORÇADA	REALIZADA
RECEITAS CORRENTES		
Impostos, Taxas e Contribuições de Melhoria	1.164.087,49	356.107,22
Contribuições	710.000,00	206.652,39
Receita Patrimonial	2.548.128,00	722.587,72
Receita de Serviços	830.057,00	262.592,16
Transferências Correntes	18.539.229,19	6.199.262,17
Outras Receitas Correntes	42.263,00	7.069,99
SOMA DAS RECEITAS CORRENTES	23.833.764,68	7.754.271,65
RECEITAS CORRENTES INTRA-ORÇAMENTÁRIAS		
Contribuições	1.710.000,00	509.456,73
SOMA DAS RECEITAS CORRENTES INTRA-ORÇAMENTÁRIAS	1.710.000,00	509.456,73
RECEITAS DE CAPITAL		
Alienação de Bens	260.000,00	0,00
Amortização de Empréstimos	90.112,00	99.224,68
Transferências de Capital	96.000,00	49.170,00
Outras Receitas de Capital	3,00	3.734,53
SOMA DAS RECEITAS DE CAPITAL	446.115,00	152.129,21
RECEITAS DE CAPITAL INTRA-ORÇAMENTÁRIAS		
SOMA DAS RECEITAS DE CAPITAL INTRA-ORÇAMENTÁRIAS	0,00	0,00
DEDUÇÕES DE RECEITA	-3.177.029,76	-1.113.301,02
TOTAL DAS RECEITAS	22.812.849,92	7.302.556,57

2.2 Contas de Despesa

2.2.1 Resumo do Balancete da Despesa

DISCRIMINAÇÃO	VALOR
Dotação Inicial	21.646.283,73
Atualização Monetária	0,00
Créditos Suplementares	661.691,23
Créditos Especiais	820.194,50
Créditos Extraordinários	0,00
Redução de Dotações	568.725,80
DOTAÇÃO COM ALTERAÇÕES	22.559.443,66
DESPESAS NO EXERCÍCIO ATUAL	VALOR
PODER EXECUTIVO	
Empenhado	7.662.542,73
Liquidado	5.654.368,17



21901033592795311

Pago	5.283.281,81
SALDO A LIQUIDAR	2.008.174,56
SALDO A PAGAR	371.086,36

DESPESAS EM EXERCÍCIOS ANTERIORES

VALOR

Empenhado	1.253.247,28
Liquidado	971.496,09
Pago	963.302,05
SALDO A LIQUIDAR = EMPENHADO (-) LIQUIDADO	281.751,19
SALDO A PAGAR = LIQUIDADO (-) PAGO	8.194,04

2.2.2 Recursos para Abertura de Créditos Adicionais

ORIGEM DO RECURSO

Superávit Financeiro	189.651,68
Excesso de Arrecadação	723.508,25
Suplementações Orçamentárias na mesma entidade	568.725,80
Reduções Orçamentárias na mesma entidade	568.725,80

2.3 Contas de Verificação

2.3.1 Resumo por Grupos

	Saldo Inicial	Saldo Final
ATIVO CIRCULANTE	23.517.105,03D	24.983.275,37D
ATIVO NÃO CIRCULANTE	25.829.766,46D	26.249.816,80D
PASSIVO CIRCULANTE	1.124.026,76C	1.213.199,68C
PASSIVO NAO-CIRCULANTE	25.667.559,21C	25.667.559,21C
PATRIMÔNIO LIQUIDO	22.555.285,52C	22.505.502,11C
PESSOAL E ENCARGOS	0,00	2.945.221,82D
BENEFÍCIOS PREVIDENCIÁRIOS E ASSISTENCIAIS	0,00	676.486,59D
USO DE BENS, SERVIÇOS E CONSUMO DE CAPITAL FIXO	0,00	1.516.820,76D
VARIAÇÕES PATRIMONIAIS DIMINUTIVAS FINANCEIRAS	0,00	3.389,18D
TRANSFERÊNCIAS E DELEGAÇÕES CONCEDIDAS	0,00	1.348.411,98D
DESVALORIZAÇÃO E PERDA DE ATIVOS E INCORPORAÇÃO DE PASSIVOS	0,00	0,00
TRIBUTÁRIAS	0,00	73.265,32D
CUSTO DAS MERCADORIAS VENDIDAS, DOS PRODUTOS VENDIDOS E DOS SERVIÇOS PRESTADOS	0,00	0,00
OUTRAS VARIAÇÕES PATRIMONIAIS DIMINUTIVAS	0,00	31.591,93D
IMPOSTOS, TAXAS E CONTRIBUIÇÕES DE MELHORIA	0,00	493.325,31C
CONTRIBUIÇÕES	0,00	716.109,12C
EXPLORAÇÃO E VENDA DE BENS, SERVIÇOS E DIREITOS	0,00	205.094,69C
VARIAÇÕES PATRIMONIAIS AUMENTATIVAS FINANCEIRAS	0,00	882.370,99C
TRANSFERÊNCIAS E DELEGAÇÕES RECEBIDAS	0,00	6.044.193,66C
VALORIZAÇÃO E GANHOS COM ATIVOS E DESINCORPORAÇÃO DE PASSIVOS	0,00	16.382,40C
OUTRAS VARIAÇÕES PATRIMONIAIS AUMENTATIVAS	0,00	84.542,58C
PLANEJAMENTO APROVADO	0,00	0,00
ORÇAMENTO APROVADO	0,00	53.034.836,31D
INSCRIÇÃO DE RESTOS A PAGAR	595.046,93D	595.046,93D
EXECUÇÃO DO PLANEJAMENTO	0,00	0,00



21901033592795311

	Saldo Inicial	Saldo Final
EXECUÇÃO DO ORÇAMENTO	0,00	53.034.836,31C
EXECUÇÃO DE RESTOS A PAGAR	595.046,93C	595.046,93C
ATOS POTENCIAIS	22.035.848,08D	45.013.582,04D
ADMINISTRAÇÃO FINANCEIRA	22.542.112,87D	60.409.119,58D
DIVIDA ATIVA	2.404.703,60D	2.440.736,35D
RISCOS FISCAIS	0,00	0,00
CONSÓRCIOS PÚBLICOS	13.555,72D	13.555,72D
CUSTOS	0,00	0,00
OUTROS CONTROLES	359.022,25D	389.028,39D
EXECUÇÃO DOS ATOS POTENCIAIS	22.035.848,08C	45.013.582,04C
EXECUÇÃO DA ADMINISTRAÇÃO FINANCEIRA	22.542.112,87C	60.409.119,58C
EXECUÇÃO DA DIVIDA ATIVA	2.404.703,60C	2.440.736,35C
EXECUÇÃO DOS RISCOS FISCAIS	0,00	0,00
EXECUÇÃO DOS CONSÓRCIOS PÚBLICOS	13.555,72C	13.555,72C
APURAÇÃO DE CUSTOS	0,00	0,00
OUTROS CONTROLES	359.022,25C	389.028,39C

2.3.3 Disponibilidade Financeira

	Saldo Inicial	Saldo Final
PODER EXECUTIVO		
Caixa	2.774,99D	11.971,79D
Bancos Conta Movimento	123.341,23D	103.431,20D
Bancos Conta Aplicação	1.301.348,41D	2.154.662,47D
Outros	0,00	0,00
TOTAL PODER EXECUTIVO	1.427.464,63D	2.270.065,46D
RPPS		
Caixa	0,00	0,00
Bancos Conta Movimento	3.432,23D	35.397,97D
Bancos Conta Aplicação	21.002.786,80D	21.688.487,29D
Outros	0,00	0,00
TOTAL RPPS	21.006.219,03D	21.723.885,26D
OUTROS		
Caixa	0,00	0,00
Bancos Conta Movimento	0,00	0,00
Bancos Conta Aplicação	0,00	0,00
Outros	0,00	0,00
TOTAL OUTROS	0,00	0,00
TOTAL	22.433.683,66D	23.993.950,72D

2.5 Valores do Exercício Anterior

CONTAS DE DESPESA	Empenhado	Liquidado	Pago
1º Bimestre	4.731.500,48	2.452.156,95	2.130.005,26
2º Bimestre	2.902.233,63	3.146.596,15	3.233.600,98
3º Bimestre	2.632.076,41	2.796.604,94	2.584.964,50
4º Bimestre	2.305.876,83	2.848.179,77	2.985.497,39



CONTAS DE DESPESA	Empenhado	Liquidado	Pago
5º Bimestre	2.621.641,40	2.817.365,69	2.814.123,05
6º Bimestre	3.324.331,96	4.058.923,99	4.174.422,60
CONTAS DE RECEITA			
		Orçado	Realizado
RECEITAS CORRENTES		23.462.348,02	21.930.546,12
RECEITAS CORRENTES INTRA-ORÇAMENTÁRIA		1.602.120,00	1.496.723,99
RECEITAS DE CAPITAL		88.726,20	478.203,20
RECEITAS DE CAPITAL INTRA-ORÇAMENTÁRIA		0,00	0,00
DEDUÇÕES DA RECEITA			
		Orçado	Realizado
DEDUCOES		-2.915.824,60	-3.202.229,16
TOTAL CONTAS DE RECEITA		22.237.369,62	20.703.244,15

2.6 Certidão de Decisão - Título Executivo do TCE-RS

Contas Patrimoniais

Cod. Conta	Descrição	Valor Contábil	Adição/Exclusão	Valor Ajustado
SELEÇÃO AUTOMÁTICA				
12111053005010000000	Cobrança Administrativa	486.225,52	0,00	486.225,52
TOTAL DAS CONTAS PATRIMONIAIS		486.225,52	0,00	486.225,52

Contas de Receita

Cod. Conta	Descrição	Valor Contábil	Adição/Exclusão	Valor Ajustado
SELEÇÃO AUTOMÁTICA				
		0,00	0,00	0,00
TOTAL DAS CONTAS DE RECEITA		0,00	0,00	0,00

2.6.1 Justificativas da Certidão de Decisão - Título Executivo do TCE-RS

As multas contra as empresas foram lançadas em dívida ativa pela rescisão contratual imotivada, de parte da empresa, houve ajuizamento de ação de execução fiscal com base na CDA emitida, estando o feito judicial, aguardando a indicação de bens a penhora de parte da empresa e a eventual ação de embargos. Quanto as certidões de títulos do TCE houve o lançamento em dívida ativa com notificação pessoal ao ex gestor sobre a dívida, para fins de recolhimento voluntário. No aguardo adimplente voluntário, não houve ajuizamento de ação judicial visto estar ainda no início a fluência do prazo prescricional, devendo aguardar a ação executiva seu ajuizamento no prazo legal

2.7 Arquivo Livro Diário Geral (TCE_4111)

2.7.1 Arquivo Livro Diário Geral

Especificações	SOMA TOTAL DOS VALORES	
	DÉBITO	CRÉDITO
Disponibilidades - CTA_DISP.TXT	37.611.101,57	36.050.834,51
Demais Contas	362.831.532,46	364.391.799,52
Totais	400.442.634,03	400.442.634,03



21901033592795311

Número Total dos Registros que compõem o arquivo (Campo Finalizador)


126.852

3. Índices Constitucionais

3.2 Índices Constitucionais Referentes à Educação (MDE+FUNDEB)

3.2.1 Base de Cálculo Constitucional da Receita da Educação (MDE + FUNDEB), a Partir das Contas

Cód. Conta	Descrição	Valor Contábil	Adição/Exclusão	Valor Ajustado
SELEÇÃO AUTOMÁTICA				
11130311010100	IRRF sobre Rendimentos do Trabalho - Principal - Ativos/Inativos do Poder Executivo/Indiretas - PRÓPRIO	69.810,36	0,00	69.810,36
11130311010200	IRRF sobre Rendimentos do Trabalho - Principal - Ativos/Inativos do Poder Executivo/Indiretas - MDE	29.087,91	0,00	29.087,91
11130311010300	IRRF sobre Rendimentos do Trabalho - Principal - Ativos/Inativos do Poder Executivo/Indiretas- ASPS	17.452,67	0,00	17.452,67
11130311020100	IRRF sobre Rendimentos do Trabalho - Principal - Ativos/Inativos do Poder Legislativo - PRÓPRIO	1.448,88	0,00	1.448,88
11130311020200	IRRF sobre Rendimentos do Trabalho - Principal - Ativos/Inativos do Poder Legislativo - MDE	603,70	0,00	603,70
11130311020300	IRRF sobre Rendimentos do Trabalho - Principal - Ativos/Inativos do Poder Legislativo - ASPS	362,22	0,00	362,22
11130311030100	IRRF sobre Rendimentos do Trabalho - Principal - Inativos pagos pelo RPPS - PRÓPRIO	36.437,16	0,00	36.437,16
11130311030200	IRRF sobre Rendimentos do Trabalho - Principal - Inativos pagos pelo RPPS - MDE	17.245,25	0,00	17.245,25
11130311030300	IRRF sobre Rendimentos do Trabalho - Principal - Inativos pagos pelo RPPS - ASPS	9.473,38	0,00	9.473,38
11180111010000	IPTU - Principal - PRÓPRIO	30.843,93	0,00	30.843,93
11180111020000	IPTU - Principal - MDE	12.852,28	0,00	12.852,28
11180111030000	IPTU - Principal - ASPS	7.711,32	0,00	7.711,32
11180112010000	IPTU - Multas e Juros - PRÓPRIO	132,00	0,00	132,00
11180112020000	IPTU - Multas e Juros - MDE	55,02	0,00	55,02
11180112030000	IPTU - Multas e Juros - ASPS	33,01	0,00	33,01
11180113010000	IPTU - Dívida Ativa - PRÓPRIO	4.244,47	0,00	4.244,47
11180113020000	IPTU - Dívida Ativa - MDE	1.768,56	0,00	1.768,56
11180113030000	IPTU - Dívida Ativa - ASPS	1.061,11	0,00	1.061,11
11180114010000	IPTU - Dívida Ativa - Multas e Juros - PRÓPRIO	1.887,42	0,00	1.887,42
11180114020000	IPTU - Dívida Ativa - Multas e Juros - MDE	786,45	0,00	786,45
11180114030000	IPTU - Dívida Ativa - Multas e Juros - ASPS	471,85	0,00	471,85
11180141010000	ITBI - Principal - PRÓPRIO	12.536,69	0,00	12.536,69
11180141020000	ITBI - Principal - MDE	5.223,63	0,00	5.223,63
11180141030000	ITBI - Principal - ASPS	3.134,18	0,00	3.134,18
11180231010000	ISS - Principal - PRÓPRIO	34.560,54	0,00	34.560,54
11180231020000	ISS - Principal - MDE	14.400,48	0,00	14.400,48
11180231030000	ISS - Principal - ASPS	8.640,29	0,00	8.640,29
11180232010000	ISS - Multas e Juros - PRÓPRIO	85,13	0,00	85,13
11180232020000	ISS - Multas e Juros - MDE	35,51	0,00	35,51
11180232030000	ISS - Multas e Juros - ASPS	21,31	0,00	21,31
11180233010000	ISS - Dívida Ativa - PRÓPRIO	23,18	0,00	23,18
11180233020000	ISS - Dívida Ativa - MDE	12,65	0,00	12,65
11180233030000	ISS - Dívida Ativa - ASPS	6,32	0,00	6,32



21901033592795311

Cód. Conta	Descrição	Valor Contábil	Adição/Exclusão	Valor Ajustado
17180121010000	Cota-Parte do FPM - Cota Mensal - Principal - PRÓPRIO	1.726.146,03	0,00	1.726.146,03
17180121020000	Cota-Parte do FPM - Cota Mensal - Principal - MDE	143.845,50	0,00	143.845,50
17180121030000	Cota-Parte do FPM - Cota Mensal - Principal - ASPS	431.536,37	0,00	431.536,37
17180121040000	Cota-Parte do FPM - Cota Mensal - Principal - FUNDEB	575.381,88	0,00	575.381,88
17180151010000	Cota-Parte do ITR - Principal - PRÓPRIO	120,60	0,00	120,60
17180151020000	Cota-Parte do ITR - Principal - MDE	10,04	0,00	10,04
17180151030000	Cota-Parte do ITR - Principal - ASPS	30,10	0,00	30,10
17180151040000	Cota-Parte do ITR - Principal - FUNDEB	40,15	0,00	40,15
17280111010000	Cota-Parte do ICMS - Principal - PRÓPRIO	1.330.497,41	0,00	1.330.497,41
17280111020000	Cota-Parte do ICMS - Principal - MDE	110.874,77	0,00	110.874,77
17280111030000	Cota-Parte do ICMS - Principal - ASPS	332.624,36	0,00	332.624,36
17280111040000	Cota-Parte do ICMS - Principal - FUNDEB	443.499,15	0,00	443.499,15
17280121010000	Cota-Parte do IPVA - Principal - PRÓPRIO	161.593,43	0,00	161.593,43
17280121020000	Cota-Parte do IPVA - Principal - MDE	13.466,13	0,00	13.466,13
17280121030000	Cota-Parte do IPVA - Principal - ASPS	40.398,35	0,00	40.398,35
17280121040000	Cota-Parte do IPVA - Principal - FUNDEB	53.864,49	0,00	53.864,49
17280131010000	Cota-Parte do IPI - Municípios - Principal - PRÓPRIO	21.334,49	0,00	21.334,49
17280131020000	Cota-Parte do IPI - Municípios - Principal - MDE	1.777,86	0,00	1.777,86
17280131030000	Cota-Parte do IPI - Municípios - Principal - ASPS	5.333,61	0,00	5.333,61
17280131040000	Cota-Parte do IPI - Municípios - Principal - FUNDEB	7.111,52	0,00	7.111,52
911180111010000	(-) Dedutora IPTU - Principal - PRÓPRIO	-3.102,10	0,00	-3.102,10
911180111020000	(-) Dedução IPTU - Principal - MDE	-1.130,17	0,00	-1.130,17
911180111030000	(-) Dedução IPTU - Principal - ASPS	-677,90	0,00	-677,90
911180114010000	(R)Dedução IPTU - Dívida Ativa - Multas e Juros - PRÓPRIO	-447,50	0,00	-447,50
911180114020000	(R)Dedução IPTU - Dívida Ativa - Multas e Juros - MDE	-186,48	0,00	-186,48
911180114030000	(R)Dedução IPTU - Dívida Ativa - Multas e Juros - ASPS	-111,88	0,00	-111,88
SUBTOTAL		5.716.279,07	0,00	5.716.279,07
TOTAL I - Base Receita Educação (MDE + FUNDEB) - 25% da Receita Ajustada				1.429.069,77

3.2.2 Base de Cálculo Constitucional da Receita da Educação (MDE + FUNDEB), a Partir dos Recursos Vinculados

Cód. Recurso	Descrição	Valor Contábil	Adição/Exclusão	Valor Ajustado
20	RECEITA TRIBUTÁRIA	82.071,44	0,00	82.071,44
20	TRANSFERÊNCIAS CORRENTES	269.974,30	0,00	269.974,30
20	DEDUÇÕES DA RECEITA TRIBUTÁRIA	-1.316,65	0,00	-1.316,65
31	TRANSFERÊNCIAS CORRENTES	1.079.897,19	0,00	1.079.897,19
TOTAL II		1.430.626,28	0,00	1.430.626,28

3.2.3 Cálculo da Despesa Constitucional com Educação (MDE + FUNDEB), por Recursos Vinculados

Cód. Recurso	Descrição da Subfunção	Valor Contábil	Adição/Exclusão	Valor Ajustado
20	Administração Geral	94.607,85	0,00	94.607,85
20	Formação de Recursos Humanos	2.354,00	0,00	2.354,00
20	Ensino Fundamental	103.309,48	0,00	103.309,48
20	Educação Infantil	197.858,21	0,00	197.858,21
31	Ensino Fundamental	199.993,11	0,00	199.993,11
31	Educação Infantil	94.777,37	0,00	94.777,37
31	Educação Especial	5.771,54	0,00	5.771,54
SUBTOTAL I		698.671,56	0,00	698.671,56



21901033592795311

3.2.4 Cálculo da Despesa Constitucional com Educação (MDE + FUNDEB), Contabilizada nas Contas Patrimoniais

Cód. Conta	Descrição	Valor Contábil	Adição/Exclusão	Valor Ajustado
SELEÇÃO AUTOMÁTICA				
		0,00	0,00	0,00
SUBTOTAL II				
		0,00	0,00	0,00
(+) Perda com o FUNDEB		642.984,29	0,00	642.984,29
(-) Desp. Liq. com Rend. da MDE + FUNDEB		1.879,31	0,00	1.879,31
		% de Aplicação		Valor Aplicado
TOTAL III - Gastos Constitucionais com Educação (MDE + FUNDEB)				
		23,44		1.339.776,54

3.2.5 Despesas Executadas como Contrapartida da Educação

Cód. Contrapartida	Cód. RV	Descrição da Subfunção	Valor Contábil	Adição/Exclusão	Valor Ajustado
TOTAL			0,00	0,00	0,00

3.3 Índices Constitucionais Referentes ao FUNDEB

3.3.1 Base de Cálculo Constitucional da Receita do FUNDEB, a Partir das Contas

Cód. Conta	Descrição	Valor Contábil	Adição/Exclusão	Valor Ajustado
SELEÇÃO AUTOMÁTICA				
17180121010000	Cota-Parte do FPM - Cota Mensal - Principal - PRÓPRIO	1.726.146,03	0,00	1.726.146,03
17180121020000	Cota-Parte do FPM - Cota Mensal - Principal - MDE	143.845,50	0,00	143.845,50
17180121030000	Cota-Parte do FPM - Cota Mensal - Principal - ASPS	431.536,37	0,00	431.536,37
17180121040000	Cota-Parte do FPM - Cota Mensal - Principal - FUNDEB	575.381,88	0,00	575.381,88
17180151010000	Cota-Parte do ITR - Principal - PRÓPRIO	120,60	0,00	120,60
17180151020000	Cota-Parte do ITR - Principal - MDE	10,04	0,00	10,04
17180151030000	Cota-Parte do ITR - Principal - ASPS	30,10	0,00	30,10
17180151040000	Cota-Parte do ITR - Principal - FUNDEB	40,15	0,00	40,15
17280111010000	Cota-Parte do ICMS - Principal - PRÓPRIO	1.330.497,41	0,00	1.330.497,41
17280111020000	Cota-Parte do ICMS - Principal - MDE	110.874,77	0,00	110.874,77
17280111030000	Cota-Parte do ICMS - Principal - ASPS	332.624,36	0,00	332.624,36
17280111040000	Cota-Parte do ICMS - Principal - FUNDEB	443.499,15	0,00	443.499,15
17280121010000	Cota-Parte do IPVA - Principal - PRÓPRIO	161.593,43	0,00	161.593,43
17280121020000	Cota-Parte do IPVA - Principal - MDE	13.466,13	0,00	13.466,13
17280121030000	Cota-Parte do IPVA - Principal - ASPS	40.398,35	0,00	40.398,35
17280121040000	Cota-Parte do IPVA - Principal - FUNDEB	53.864,49	0,00	53.864,49
17280131010000	Cota-Parte do IPI - Municípios - Principal - PRÓPRIO	21.334,49	0,00	21.334,49
17280131020000	Cota-Parte do IPI - Municípios - Principal - MDE	1.777,86	0,00	1.777,86
17280131030000	Cota-Parte do IPI - Municípios - Principal - ASPS	5.333,61	0,00	5.333,61
17280131040000	Cota-Parte do IPI - Municípios - Principal - FUNDEB	7.111,52	0,00	7.111,52
SUBTOTAL		5.399.486,24	0,00	5.399.486,24

Total I - Base Receita do FUNDEB - 20% da Receita Ajustada

1.079.897,25

3.3.2 Base de Cálculo Constitucional da Receita do FUNDEB, a Partir dos Recursos

Cód. Recurso	Descrição	Valor Contábil	Adição/Exclusão	Valor Ajustado
31	TRANSFERÊNCIAS CORRENTES	1.079.897,19	0,00	1.079.897,19



21901033592795311

Cód. Recurso	Descrição	Valor Contábil	Adição/Exclusão	Valor Ajustado
TOTAL II		1.079.897,19	0,00	1.079.897,19

3.3.3 Cálculo da Despesa Constitucional com FUNDEB, a Partir dos Recursos

Cód. Recurso	Descrição da Subfunção	Valor Contábil	Adição/Exclusão	Valor Ajustado
31	Ensino Fundamental	199.993,11	0,00	199.993,11
31	Educação Infantil	94.777,37	0,00	94.777,37
31	Educação Especial	5.771,54	0,00	5.771,54
SUBTOTAL I		300.542,02	0,00	300.542,02
(+) Perda com o FUNDEB		642.984,29	0,00	642.984,29
(-) Desp. Liq. com Rend. do FUNDEB		921,40	0,00	921,40
		% de Aplicação		Valor Aplicado
TOTAL III - Gastos Constitucionais com FUNDEB		17,46		942.604,91

3.3.4 Cálculo da Proporção de 60% destinada ao pagamento dos Profissionais do Magistério (Art. 60, XII do ADCT)

3.3.4.1 Base de Cálculo para aplicação dos 60% dos Recursos do FUNDEB - Exercício de 2019

Cód. Conta	Descrição da Subfunção	Valor Contábil	Adição/Exclusão	Valor Ajustado
SELEÇÃO AUTOMÁTICA				
13210011010200	Remuneração de Depósitos Bancários de Recursos Vinculados - FUNDEB - Principal	921,40	0,00	921,40
17580111000000	Transferências de Recursos do Fundo de Manutenção e Desenvolvimento da Educação Básica e de Valorização dos Profissionais da Educação ? FUNDEB - Principal	436.912,90	0,00	436.912,90
Total		437.834,30	0,00	437.834,30
Base da Receita - 60% do Retorno do FUNDEB				262.700,58

3.3.4.2 Aplicação dos Recursos do FUNDEB destinada ao pagamento dos Profissionais do Magistério - Exercício de 2019

Cód. Recurso	Descrição da Subfunção	Valor Contábil	Adição/Exclusão	Valor Ajustado
31	Ensino Fundamental	199.720,32	0,00	199.720,32
31	Educação Infantil	94.777,37	0,00	94.777,37
31	Educação Especial	5.771,54	0,00	5.771,54
TOTAL		300.269,23	0,00	300.269,23
% de Aplicação				68,58

3.3.5 Cálculo da Base de Verificação do § 2º do art. 21 da Lei do FUNDEB


3.3.5.1 Base de Cálculo do Superávit do FUNDEB - Exercício Anterior

Rendimentos do FUNDEB - Exercício de 2018	1.808,02	0,00	1.808,02
TOTAL	1.808,02	0,00	1.808,02

Limite para Aplicação no 1º Trimestre do Exercício Seguinte: 5% **90,40**

3.3.5.2 Despesas Liquidadas com Recursos do Superávit do FUNDEB - Exercício de 2019 (Janeiro - Abril)

Cód. Recurso	Descrição da Subfunção	Valor Contábil	Adição/Exclusão	Valor Ajustado
31	Ensino Fundamental	23.940,85	0,00	23.940,85
TOTAL		23.940,85	0,00	23.940,85




21901033592795311

3.5 Índices Constitucionais Referentes à Saúde - ASPS

3.5.1 Base de Cálculo Constitucional da Receita da Saúde (ASPS), a Partir das Contas

Cód. Conta	Descrição	Valor Contábil	Adição/Exclusão	Valor Ajustado
SELEÇÃO AUTOMÁTICA				
11130311010100	IRRF sobre Rendimentos do Trabalho - Principal - Ativos/Inativos do Poder Executivo/Indiretas - PRÓPRIO	69.810,36	0,00	69.810,36
11130311010200	IRRF sobre Rendimentos do Trabalho - Principal - Ativos/Inativos do Poder Executivo/Indiretas - MDE	29.087,91	0,00	29.087,91
11130311010300	IRRF sobre Rendimentos do Trabalho - Principal - Ativos/Inativos do Poder Executivo/Indiretas- ASPS	17.452,67	0,00	17.452,67
11130311020100	IRRF sobre Rendimentos do Trabalho - Principal - Ativos/Inativos do Poder Legislativo - PRÓPRIO	1.448,88	0,00	1.448,88
11130311020200	IRRF sobre Rendimentos do Trabalho - Principal - Ativos/Inativos do Poder Legislativo - MDE	603,70	0,00	603,70
11130311020300	IRRF sobre Rendimentos do Trabalho - Principal - Ativos/Inativos do Poder Legislativo - ASPS	362,22	0,00	362,22
11130311030100	IRRF sobre Rendimentos do Trabalho - Principal - Inativos pagos pelo RPPS - PRÓPRIO	36.437,16	0,00	36.437,16
11130311030200	IRRF sobre Rendimentos do Trabalho - Principal - Inativos pagos pelo RPPS - MDE	17.245,25	0,00	17.245,25
11130311030300	IRRF sobre Rendimentos do Trabalho - Principal - Inativos pagos pelo RPPS - ASPS	9.473,38	0,00	9.473,38
11180111010000	IPTU - Principal - PRÓPRIO	30.843,93	0,00	30.843,93
11180111020000	IPTU - Principal - MDE	12.852,28	0,00	12.852,28
11180111030000	IPTU - Principal - ASPS	7.711,32	0,00	7.711,32
11180112010000	IPTU - Multas e Juros - PRÓPRIO	132,00	0,00	132,00
11180112020000	IPTU - Multas e Juros - MDE	55,02	0,00	55,02
11180112030000	IPTU - Multas e Juros - ASPS	33,01	0,00	33,01
11180113010000	IPTU - Dívida Ativa - PRÓPRIO	4.244,47	0,00	4.244,47
11180113020000	IPTU - Dívida Ativa - MDE	1.768,56	0,00	1.768,56
11180113030000	IPTU - Dívida Ativa - ASPS	1.061,11	0,00	1.061,11
11180114010000	IPTU - Dívida Ativa - Multas e Juros - PRÓPRIO	1.887,42	0,00	1.887,42
11180114020000	IPTU - Dívida Ativa - Multas e Juros - MDE	786,45	0,00	786,45
11180114030000	IPTU - Dívida Ativa - Multas e Juros - ASPS	471,85	0,00	471,85
11180141010000	ITBI - Principal - PRÓPRIO	12.536,69	0,00	12.536,69
11180141020000	ITBI - Principal - MDE	5.223,63	0,00	5.223,63
11180141030000	ITBI - Principal - ASPS	3.134,18	0,00	3.134,18
11180231010000	ISS - Principal - PRÓPRIO	34.560,54	0,00	34.560,54
11180231020000	ISS - Principal - MDE	14.400,48	0,00	14.400,48
11180231030000	ISS - Principal - ASPS	8.640,29	0,00	8.640,29
11180232010000	ISS - Multas e Juros - PRÓPRIO	85,13	0,00	85,13
11180232020000	ISS - Multas e Juros - MDE	35,51	0,00	35,51
11180232030000	ISS - Multas e Juros - ASPS	21,31	0,00	21,31
11180233010000	ISS - Dívida Ativa - PRÓPRIO	23,18	0,00	23,18
11180233020000	ISS - Dívida Ativa - MDE	12,65	0,00	12,65
11180233030000	ISS - Dívida Ativa - ASPS	6,32	0,00	6,32
17180121010000	Cota-Parte do FPM - Cota Mensal - Principal - PRÓPRIO	1.726.146,03	0,00	1.726.146,03
17180121020000	Cota-Parte do FPM - Cota Mensal - Principal - MDE	143.845,50	0,00	143.845,50
17180121030000	Cota-Parte do FPM - Cota Mensal - Principal - ASPS	431.536,37	0,00	431.536,37
17180121040000	Cota-Parte do FPM - Cota Mensal - Principal - FUNDEB	575.381,88	0,00	575.381,88



21901033592795311

Cód. Conta	Descrição	Valor Contábil	Adição/Exclusão	Valor Ajustado
17180151010000	Cota-Parte do ITR - Principal - PRÓPRIO	120,60	0,00	120,60
17180151020000	Cota-Parte do ITR - Principal - MDE	10,04	0,00	10,04
17180151030000	Cota-Parte do ITR - Principal - ASPS	30,10	0,00	30,10
17180151040000	Cota-Parte do ITR - Principal - FUNDEB	40,15	0,00	40,15
17280111010000	Cota-Parte do ICMS - Principal - PRÓPRIO	1.330.497,41	0,00	1.330.497,41
17280111020000	Cota-Parte do ICMS - Principal - MDE	110.874,77	0,00	110.874,77
17280111030000	Cota-Parte do ICMS - Principal- ASPS	332.624,36	0,00	332.624,36
17280111040000	Cota-Parte do ICMS - Principal - FUNDEB	443.499,15	0,00	443.499,15
17280121010000	Cota-Parte do IPVA - Principal - PRÓPRIO	161.593,43	0,00	161.593,43
17280121020000	Cota-Parte do IPVA - Principal - MDE	13.466,13	0,00	13.466,13
17280121030000	Cota-Parte do IPVA - Principal - ASPS	40.398,35	0,00	40.398,35
17280121040000	Cota-Parte do IPVA - Principal - FUNDEB	53.864,49	0,00	53.864,49
17280131010000	Cota-Parte do IPI - Municípios - Principal - PRÓPRIO	21.334,49	0,00	21.334,49
17280131020000	Cota-Parte do IPI - Municípios - Principal - MDE	1.777,86	0,00	1.777,86
17280131030000	Cota-Parte do IPI - Municípios - Principal - ASPS	5.333,61	0,00	5.333,61
17280131040000	Cota-Parte do IPI - Municípios - Principal - FUNDEB	7.111,52	0,00	7.111,52
911180111010000	(-) Dedutora IPTU - Principal - PRÓPRIO	-3.102,10	0,00	-3.102,10
911180111020000	(-) Dedução IPTU - Principal - MDE	-1.130,17	0,00	-1.130,17
911180111030000	(-) Dedução IPTU - Principal - ASPS	-677,90	0,00	-677,90
911180114010000	(R)Dedução IPTU - Dívida Ativa - Multas e Juros - PRÓPRIO	-447,50	0,00	-447,50
911180114020000	(R)Dedução IPTU - Dívida Ativa - Multas e Juros - MDE	-186,48	0,00	-186,48
911180114030000	(R)Dedução IPTU - Dívida Ativa - Multas e Juros - ASPS	-111,88	0,00	-111,88
SUBTOTAL I		5.716.279,07	0,00	5.716.279,07

TOTAL I - Base Receita Saúde (ASPS) - 15% da Receita Ajustada

857.441,86

3.5.2 Base de Cálculo Constitucional da Receita da Saúde (ASPS), a Partir dos Recursos Vinculados

Cód. Recurso	Descrição	Valor Contábil	Adição/Exclusão	Valor Ajustado
40	RECEITA TRIBUTÁRIA	48.367,66	0,00	48.367,66
40	TRANSFERÊNCIAS CORRENTES	809.922,79	0,00	809.922,79
40	DEDUÇÕES DA RECEITA TRIBUTÁRIA	-789,78	0,00	-789,78
TOTAL II		857.500,67	0,00	857.500,67

3.5.3 Cálculo da Despesa Constitucional com Saúde (ASPS), por Recursos Vinculados

Cód. Recurso	Descrição da Subfunção	Valor Contábil	Adição/Exclusão	Valor Ajustado
40	Atenção Básica (modalidade de aplicação 71)	-13.775,84	0,00	-13.775,84
40	Administração Geral	378.250,33	0,00	378.250,33
40	Formação de Recursos Humanos	335,20	0,00	335,20
40	Atenção Básica	437.369,09	0,00	437.369,09
40	Assistência Hospitalar e Ambulatorial	51.988,50	0,00	51.988,50
40	Suporte Profilático e Terapêutico	127.097,00	0,00	127.097,00
SUBTOTAL I		981.264,28	0,00	981.264,28

3.5.4 Dedução da Despesa Constitucional com Saúde (ASPS)

Gastos com aposentadorias e pensões

Cód. Recurso	Cód. Conta	Valor Contábil	Adição/Exclusão	Valor Ajustado
		0,00	0,00	0,00



21901033592795311

Cód. Recurso	Cód. Conta	Valor Contábil	Adição/Exclusão	Valor Ajustado
SUBTOTAL II		0,00	0,00	0,00
(-) Despesa Liquidada com Rendimentos das ASPS		962,66	0,00	962,66
SUBTOTAL III		962,66	0,00	962,66
		% de Aplicação		Valor Aplicado
TOTAL IV - Gastos Constitucionais com Saúde (ASPS)		17,15		980.301,62

3.5.5 Despesas Executadas como Contrapartida da Saúde

Cód. Contrapartida	Cód. RV	Descrição da Subfunção	Valor Contábil	Adição/Exclusão	Valor Ajustado
TOTAL			0,00	0,00	0,00

4. Avisos Exibidos na Verificação dos Arquivos Texto

4.1 Avisos Exibidos

Nome do Arquivo	Cód. de Erro	Linha	Campo	Status	Descrição
EMPENHO.TXT	EMP_63	0	0	AVISO	1 ocorrência(s) da licitação nr. 16, ano 2019, modalidade PRD (Processo de Dispensa (exceto pequeno valor)), não cadastrada no Licitacon.
EMPENHO.TXT	EMP_63	0	0	AVISO	1 ocorrência(s) da licitação nr. 24, ano 2019, modalidade PRD (Processo de Dispensa (exceto pequeno valor)), não cadastrada no Licitacon.
EMPENHO.TXT	EMP_63	0	0	AVISO	1 ocorrência(s) da licitação nr. 28, ano 2019, modalidade PRD (Processo de Dispensa (exceto pequeno valor)), não cadastrada no Licitacon.
EMPENHO.TXT	EMP_63	0	0	AVISO	1 ocorrência(s) da licitação nr. 39, ano 2019, modalidade PRD (Processo de Dispensa (exceto pequeno valor)), não cadastrada no Licitacon.
EMPENHO.TXT	EMP_73	0	0		O percentual de ocorrências de Modalidade da Licitação/Forma de Contratação em "NSA - Não se aplica" equivale a 7,473%
LIQUIDAC.TXT	LIQ_38	0	0		O percentual de ocorrências do campo Existe Contrato/Termo em "N = Não" ou "X = Não se aplica" equivale a 65,887%
LIQUIDAC.TXT	LIQ_39	0	0		O percentual de ocorrências do campo Existe Nota Fiscal em "N = Não" ou "X = Não se Aplica" equivale a 19,553%

5. Informações Referentes à Gestão Fiscal

5.1 Transparência da Gestão Fiscal


5.1.1 Data e Forma de Publicação dos Relatórios Resumidos da Execução Orçamentária - art. 52 da LRF

Período	Tipo	Data	Forma Publicação
1º Bimestre	Mural	29/03/2019	MURAL DE PUBLICAÇÕES DE PREFEITURA
	Jornal		Não Publicado
	Internet	29/03/2019	http://salvador dasmissoes.rs.gov.br
2º Bimestre	Mural	30/05/2019	MURAL DE PUBLICAÇÕES DE PREFEITURA
	Jornal		Não Publicado
	Internet	30/05/2019	http://salvador dasmissoes.rs.gov.br

5.1.3 Data e Local das Audiências Públicas

Período	Data	Local
3º Quadrimestre/2018	25/02/2019	auditorio da camara de vereadores
1º Quadrimestre/2019	30/05/2019	auditorio da camara de vereadores

5.1.4 Disponibilização das Informações na Internet, em tempo real



21901033592795311

Data	Endereço Eletrônico
02/01/2013	http://salvadordasmissoes.rs.gov.br

Não foram inseridas observações.


5.1.5 Custeio de Competências de Outros Entes da Federação - Art. 62 da LFR

O Município não contribuiu para o custeio de despesas de outros entes da federação.

5.3 Metas de Arrecadação

RECEITAS CORRENTES	META	REALIZADA
1º Bimestre	3.972.293,34	3.941.974,78
2º Bimestre	3.972.293,34	3.812.296,87
3º Bimestre	3.972.293,34	0,00
4º Bimestre	3.972.293,34	0,00
5º Bimestre	3.972.293,34	0,00
6º Bimestre	3.972.297,98	0,00
TOTAL	23.833.764,68	7.754.271,65
RECEITAS CORRENTES INTRA-ORÇAMENTÁRIAS	META	REALIZADA
1º Bimestre	284.999,99	249.036,02
2º Bimestre	284.999,99	260.420,71
3º Bimestre	284.999,99	0,00
4º Bimestre	284.999,99	0,00
5º Bimestre	284.999,99	0,00
6º Bimestre	285.000,05	0,00
TOTAL	1.710.000,00	509.456,73
RECEITAS DE CAPITAL	META	REALIZADA
1º Bimestre	74.352,37	71.661,12
2º Bimestre	74.352,37	80.468,09
3º Bimestre	74.352,37	0,00
4º Bimestre	74.352,37	0,00
5º Bimestre	74.352,37	0,00
6º Bimestre	74.353,15	0,00
TOTAL	446.115,00	152.129,21
RECEITAS DE CAPITAL INTRA-ORÇAMENTÁRIAS	META	REALIZADA
TOTAL	0,00	0,00
DEDUÇÕES DA RECEITA	META	REALIZADA
1º Bimestre	-529.504,86	-557.465,91
2º Bimestre	-529.504,86	-555.835,11
3º Bimestre	-529.504,86	0,00
4º Bimestre	-529.504,86	0,00
5º Bimestre	-529.504,86	0,00
6º Bimestre	-529.505,46	0,00
TOTAL	-3.177.029,76	-1.113.301,02
TOTAL DA RECEITA	22.812.849,92	7.302.556,57

5.5 Informações para Emissão de Certidão - Art. 21 da Resolução do Senado Federal n.º 43/2001



5.5.1 Poder Executivo

Não houve captação de recursos a título de antecipação de receita de tributo ou contribuição cujo fato gerador ainda não tenha ocorrido, sem prejuízo do disposto no § 7º do artigo 150 da Constituição Federal, no exercício de 2018.

Não houve captação de recursos a título de antecipação de receita de tributo ou contribuição cujo fato gerador ainda não tenha ocorrido, sem prejuízo do disposto no § 7º do artigo 150 da Constituição Federal, no exercício de 2019.

Não houve recebimento antecipado de valores de empresa em que o Poder Público detenha, direta ou indiretamente, a maioria do capital social com direito a voto, salvo lucros e dividendos, na forma da legislação, no exercício de 2018.

Não houve recebimento antecipado de valores de empresa em que o Poder Público detenha, direta ou indiretamente, a maioria do capital social com direito a voto, salvo lucros e dividendos, na forma da legislação, no exercício de 2019.

Não ocorreu assunção direta de compromisso, confissão de dívida ou operação assemelhada com fornecedores de bens, mercadorias ou serviços, mediante emissão, aceite ou aval de títulos de crédito, no exercício de 2018.

Não ocorreu assunção direta de compromisso, confissão de dívida ou operação assemelhada com fornecedores de bens, mercadorias ou serviços, mediante emissão, aceite ou aval de títulos de crédito, no exercício de 2019.

Não ocorreu assunção de obrigação, sem autorização orçamentária, com fornecedores para pagamento a posteriori de bens e serviços, no exercício de 2018.

Não ocorreu assunção de obrigação, sem autorização orçamentária, com fornecedores para pagamento a posteriori de bens e serviços, no exercício de 2019.

6. Cadastro de Administradores da Entidade

6.1 Administradores da Entidade

Poder Executivo

Identificação do(a) Administrador

Nome: Daniel Górski

CPF: 23462582020

Cargo/Função: Prefeito Municipal

Mandato - Início e Término: 01/01/2017 a 31/12/2020

Substitutos:

CPF: 58875247072

Nome: Quiliano Rauber

Cargo: Vice-Prefeito Municipal

Substituições:

Início: 19/02/2019

Término: 06/03/2019

Início: 05/04/2019

Término: 12/04/2019

7. Observações da Entidade para o TCE-RS

Qualquer divergência verificada neste relatório ou observação que a Entidade julgar relevante deverão ser informadas neste item.

NADA A DECLARAR



21901033592795311

CERTIFICAMOS, com base nos registros constantes na Entidade, a consistência das informações apresentadas neste relatório com as enviadas ao TCE.

SALVADOR DAS MISSÕES, 14 de Maio de 2019

CARINE SCHER

Contabilista

DANIEL GÓRSKI

Prefeito Municipal