

41901030546083579

Neste RVE estão incluídos:	Sim	Não
Modelos da LRF do Executivo	<input type="checkbox"/>	<input checked="" type="checkbox"/>
Deverá ser consolidado para fins de LRF	<input type="checkbox"/>	<input checked="" type="checkbox"/>

1. Informações da Entidade

1.1 Dados Cadastrais da Administração Atual

CNPJ: 93592731000154

Período: 01/01/2019 a 31/08/2019

Prefeitura: PM DE SALVADOR DAS MISSÕES

Logradouro: Av. Independência

nr: 280 compl:

Telefone: (55) 3358-1101

HomePage: www.pmsalvadormissoes.com.br

E-Mail: arrecadacao@pmsalvadormissoes.com.br

Prefeito Municipal: DANIEL GÓRSKI

Contabilista: CARINE SCHER

Número do CRC: 059550/0-8

1.2 Prestadora de Serviços de Informática

Não Possui Prestadora de Serviços de Informática
Nome: DELTA SOLUÇÕES EM INFORMATICA
CNPJ: 03703992000101
Responsável: JORGE LUIZ ALANO

Telefone: (51)32354200

E-Mail: delta@deltainf.com.br

1.3 Sistemas Informatizados

- Contábil
 Financeiro
 Patrimonial
 Pessoal
 Orçamentário
 Tributário
 Folha de Pagamento
 Outros
 Nenhum

1.4 Participação com Consórcio Público

CNPJ	Nome
94188208000120	consorcio publico fronteira noroeste - COFRON
2264781000157	CISMISSOES - CONSORCIO INTERM. SAUDE REGIAO MISSOES RS
30353345000190	CONS. PUBLI. INERT. SERV. SOC. ASSIST. ALTA COMPLEXIDADE -CI


1.6 Entidades da Administração Indireta selecionadas pelo PAD

CNPJ	Nome	Tipo	é RPPS
------	------	------	--------

1.7 Entidades da Administração Indireta selecionadas pela Entidade

CNPJ	Nome	Tipo	é RPPS
------	------	------	--------

2. Informações Contábeis



41901030546083579

2.1 Contas de Receita

2.1.1 Resumo por Grupos

ESPECIFICAÇÃO DAS CONTAS DE RECEITA	ORÇADA	REALIZADA
RECEITAS CORRENTES		
Impostos, Taxas e Contribuições de Melhoria	1.164.087,49	752.118,57
Contribuições	710.000,00	408.687,73
Receita Patrimonial	2.548.128,00	1.599.049,59
Receita de Serviços	830.057,00	475.222,35
Transferências Correntes	18.539.229,19	12.548.490,13
Outras Receitas Correntes	42.263,00	114.350,16
SOMA DAS RECEITAS CORRENTES	23.833.764,68	15.897.918,53
RECEITAS CORRENTES INTRA-ORÇAMENTÁRIAS		
Contribuições	1.710.000,00	991.871,68
SOMA DAS RECEITAS CORRENTES INTRA-ORÇAMENTÁRIAS	1.710.000,00	991.871,68
RECEITAS DE CAPITAL		
Alienação de Bens	260.000,00	0,00
Amortização de Empréstimos	90.112,00	212.128,38
Transferências de Capital	96.000,00	749.162,13
Outras Receitas de Capital	3,00	7.693,71
SOMA DAS RECEITAS DE CAPITAL	446.115,00	968.984,22
RECEITAS DE CAPITAL INTRA-ORÇAMENTÁRIAS		
SOMA DAS RECEITAS DE CAPITAL INTRA-ORÇAMENTÁRIAS	0,00	0,00
DEDUÇÕES DE RECEITA	-3.177.029,76	-2.130.331,47
TOTAL DAS RECEITAS	22.812.849,92	15.728.442,96

2.2 Contas de Despesa

2.2.1 Resumo do Balancete da Despesa

DISCRIMINAÇÃO	VALOR
Dotação Inicial	21.646.283,73
Atualização Monetária	0,00
Créditos Suplementares	2.396.224,78
Créditos Especiais	1.077.614,38
Créditos Extraordinários	0,00
Redução de Dotações	1.757.392,90
DOTAÇÃO COM ALTERAÇÕES	23.362.729,99
DESPESAS NO EXERCÍCIO ATUAL	VALOR
PODER EXECUTIVO	
Empenhado	13.648.278,68
Liquidado	12.009.339,25



41901030546083579

Pago	11.617.276,50
SALDO A LIQUIDAR	1.638.939,43
SALDO A PAGAR	392.062,75

DESPESAS EM EXERCÍCIOS ANTERIORES

VALOR

Empenhado	1.233.302,05
Liquidado	963.302,05
Pago	963.302,05
SALDO A LIQUIDAR = EMPENHADO (-) LIQUIDADO	270.000,00
SALDO A PAGAR = LIQUIDADO (-) PAGO	0,00

2.2.2 Recursos para Abertura de Créditos Adicionais


ORIGEM DO RECURSO

Superávit Financeiro	881.715,40
Excesso de Arrecadação	834.730,86
Suplementações Orçamentárias na mesma entidade	1.757.392,90
Reduções Orçamentárias na mesma entidade	1.757.392,90

2.3 Contas de Verificação

2.3.1 Resumo por Grupos

	Saldo Inicial	Saldo Final
ATIVO CIRCULANTE	23.517.105,03D	26.148.580,42D
ATIVO NÃO CIRCULANTE	25.829.766,46D	26.583.659,40D
PASSIVO CIRCULANTE	1.124.026,76C	1.830.063,61C
PASSIVO NAO-CIRCULANTE	25.667.559,21C	25.667.559,21C
PATRIMÔNIO LIQUIDO	22.555.285,52C	22.485.018,29C
PESSOAL E ENCARGOS	0,00	6.628.088,63D
BENEFÍCIOS PREVIDENCIÁRIOS E ASSISTENCIAIS	0,00	1.466.727,38D
USO DE BENS, SERVIÇOS E CONSUMO DE CAPITAL FIXO	0,00	3.355.909,21D
VARIAÇÕES PATRIMONIAIS DIMINUTIVAS FINANCEIRAS	0,00	4.646,19D
TRANSFERÊNCIAS E DELEGAÇÕES CONCEDIDAS	0,00	2.801.073,08D
DESVALORIZAÇÃO E PERDA DE ATIVOS E INCORPORAÇÃO DE PASSIVOS	0,00	0,00
TRIBUTÁRIAS	0,00	161.823,06D
CUSTO DAS MERCADORIAS VENDIDAS, DOS PRODUTOS VENDIDOS E DOS SERVIÇOS PRESTADOS	0,00	0,00
OUTRAS VARIAÇÕES PATRIMONIAIS DIMINUTIVAS	0,00	83.481,30D
IMPOSTOS, TAXAS E CONTRIBUIÇÕES DE MELHORIA	0,00	719.746,55C
CONTRIBUIÇÕES	0,00	1.397.655,70C
EXPLORAÇÃO E VENDA DE BENS, SERVIÇOS E DIREITOS	0,00	276.574,74C
VARIAÇÕES PATRIMONIAIS AUMENTATIVAS FINANCEIRAS	0,00	1.937.267,44C
TRANSFERÊNCIAS E DELEGAÇÕES RECEBIDAS	0,00	12.706.457,76C
VALORIZAÇÃO E GANHOS COM ATIVOS E DESINCORPORAÇÃO DE PASSIVOS	0,00	22.391,03C
OUTRAS VARIAÇÕES PATRIMONIAIS AUMENTATIVAS	0,00	191.254,34C
PLANEJAMENTO APROVADO	0,00	0,00
ORÇAMENTO APROVADO	0,00	60.411.364,61D
INSCRIÇÃO DE RESTOS A PAGAR	595.046,93D	595.046,93D
EXECUÇÃO DO PLANEJAMENTO	0,00	0,00



	Saldo Inicial	Saldo Final
EXECUÇÃO DO ORÇAMENTO	0,00	60.411.364,61C
EXECUÇÃO DE RESTOS A PAGAR	595.046,93C	595.046,93C
ATOS POTENCIAIS	22.035.848,08D	45.801.165,94D
ADMINISTRAÇÃO FINANCEIRA	22.542.112,87D	102.259.180,62D
DIVIDA ATIVA	2.404.703,60D	2.497.350,19D
RISCOS FISCAIS	0,00	0,00
CONSÓRCIOS PÚBLICOS	13.555,72D	13.555,72D
CUSTOS	0,00	0,00
OUTROS CONTROLES	359.022,25D	448.463,57D
EXECUÇÃO DOS ATOS POTENCIAIS	22.035.848,08C	45.801.165,94C
EXECUÇÃO DA ADMINISTRAÇÃO FINANCEIRA	22.542.112,87C	102.259.180,62C
EXECUÇÃO DA DIVIDA ATIVA	2.404.703,60C	2.497.350,19C
EXECUÇÃO DOS RISCOS FISCAIS	0,00	0,00
EXECUÇÃO DOS CONSÓRCIOS PÚBLICOS	13.555,72C	13.555,72C
APURAÇÃO DE CUSTOS	0,00	0,00
OUTROS CONTROLES	359.022,25C	448.463,57C

2.3.3 Disponibilidade Financeira

	Saldo Inicial	Saldo Final
PODER EXECUTIVO		
Caixa	2.774,99D	7.216,34D
Bancos Conta Movimento	123.341,23D	70.227,38D
Bancos Conta Aplicação	1.301.348,41D	3.127.402,67D
Outros	0,00	0,00
TOTAL PODER EXECUTIVO	1.427.464,63D	3.204.846,39D
RPPS		
Caixa	0,00	0,00
Bancos Conta Movimento	3.432,23D	126.121,26D
Bancos Conta Aplicação	21.002.786,80D	22.376.687,15D
Outros	0,00	0,00
TOTAL RPPS	21.006.219,03D	22.502.808,41D
OUTROS		
Caixa	0,00	0,00
Bancos Conta Movimento	0,00	0,00
Bancos Conta Aplicação	0,00	0,00
Outros	0,00	0,00
TOTAL OUTROS	0,00	0,00
TOTAL	22.433.683,66D	25.707.654,80D

2.5 Valores do Exercício Anterior

CONTAS DE DESPESA	Empenhado	Liquidado	Pago
1º Bimestre	4.731.500,48	2.452.156,95	2.130.005,26
2º Bimestre	2.902.233,63	3.146.596,15	3.233.600,98
3º Bimestre	2.632.076,41	2.796.604,94	2.584.964,50
4º Bimestre	2.305.876,83	2.848.179,77	2.985.497,39



41901030546083579

CONTAS DE DESPESA	Empenhado	Liquidado	Pago
5º Bimestre	2.621.641,40	2.817.365,69	2.814.123,05
6º Bimestre	3.324.331,96	4.058.923,99	4.174.422,60
CONTAS DE RECEITA			
		Orçado	Realizado
RECEITAS CORRENTES		23.462.348,02	21.930.546,12
RECEITAS CORRENTES INTRA-ORÇAMENTÁRIA		1.602.120,00	1.496.723,99
RECEITAS DE CAPITAL		88.726,20	478.203,20
RECEITAS DE CAPITAL INTRA-ORÇAMENTÁRIA		0,00	0,00
DEDUÇÕES DA RECEITA			
		Orçado	Realizado
DEDUCOES		-2.915.824,60	-3.202.229,16
TOTAL CONTAS DE RECEITA		22.237.369,62	20.703.244,15

2.6 Certidão de Decisão - Título Executivo do TCE-RS

Contas Patrimoniais

Cod. Conta	Descrição	Valor Contábil	Adição/Exclusão	Valor Ajustado
SELEÇÃO AUTOMÁTICA				
12111053005010000000	Cobrança Administrativa	511.946,87	0,00	511.946,87
TOTAL DAS CONTAS PATRIMONIAIS		511.946,87	0,00	511.946,87

Contas de Receita

Cod. Conta	Descrição	Valor Contábil	Adição/Exclusão	Valor Ajustado
SELEÇÃO AUTOMÁTICA				
		0,00	0,00	0,00
TOTAL DAS CONTAS DE RECEITA		0,00	0,00	0,00


2.6.1 Justificativas da Certidão de Decisão - Título Executivo do TCE-RS

As multas contra as empresas foram lançadas em dívida ativa pela rescisão contratual imotivada, de parte da empresa, houve ajuizamento de ação de execução fiscal com base na CDA emitida, estando o feito judicial, aguardando a indicação de bens a penhora de parte da empresa e a eventual ação de embargos. Quanto as certidões de títulos do TCE houve o lançamento em dívida ativa com notificação pessoal ao ex gestor sobre a dívida, para fins de recolhimento voluntário. No aguardo adimplente voluntário, não houve ajuizamento de ação judicial visto estar ainda no início a fluência do prazo prescricional, devendo aguardar a ação executiva seu ajuizamento no prazo legal

2.7 Arquivo Livro Diário Geral (TCE_4111)

2.7.1 Arquivo Livro Diário Geral

Especificações	SOMA TOTAL DOS VALORES	
	DÉBITO	CRÉDITO
Disponibilidades - CTA_DISP.TXT	79.061.288,02	75.787.316,88
Demais Contas	1.049.589.895,63	1.052.863.866,77
Totais	1.128.651.183,65	1.128.651.183,65




Número Total dos Registros que compõem o arquivo (Campo Finalizador) 284.596

3. Índices Constitucionais

3.2 Índices Constitucionais Referentes à Educação (MDE+FUNDEB)

3.2.1 Base de Cálculo Constitucional da Receita da Educação (MDE + FUNDEB), a Partir das Contas

Cód. Conta	Descrição	Valor Contábil	Adição/Exclusão	Valor Ajustado
SELEÇÃO AUTOMÁTICA				
11130311010100	IRRF sobre Rendimentos do Trabalho - Principal - Ativos/Inativos do Poder Executivo/Indiretas - PRÓPRIO	132.644,14	0,00	132.644,14
11130311010200	IRRF sobre Rendimentos do Trabalho - Principal - Ativos/Inativos do Poder Executivo/Indiretas - MDE	55.269,03	0,00	55.269,03
11130311010300	IRRF sobre Rendimentos do Trabalho - Principal - Ativos/Inativos do Poder Executivo/Indiretas- ASPS	33.161,25	0,00	33.161,25
11130311020100	IRRF sobre Rendimentos do Trabalho - Principal - Ativos/Inativos do Poder Legislativo - PRÓPRIO	3.204,89	0,00	3.204,89
11130311020200	IRRF sobre Rendimentos do Trabalho - Principal - Ativos/Inativos do Poder Legislativo - MDE	1.335,37	0,00	1.335,37
11130311020300	IRRF sobre Rendimentos do Trabalho - Principal - Ativos/Inativos do Poder Legislativo - ASPS	801,24	0,00	801,24
11130311030100	IRRF sobre Rendimentos do Trabalho - Principal - Inativos pagos pelo RPPS - PRÓPRIO	82.457,49	0,00	82.457,49
11130311030200	IRRF sobre Rendimentos do Trabalho - Principal - Inativos pagos pelo RPPS - MDE	36.420,39	0,00	36.420,39
11130311030300	IRRF sobre Rendimentos do Trabalho - Principal - Inativos pagos pelo RPPS - ASPS	20.978,46	0,00	20.978,46
11180111010000	IPTU - Principal - PRÓPRIO	93.723,15	0,00	93.723,15
11180111020000	IPTU - Principal - MDE	39.053,29	0,00	39.053,29
11180111030000	IPTU - Principal - ASPS	23.431,77	0,00	23.431,77
11180112010000	IPTU - Multas e Juros - PRÓPRIO	226,24	0,00	226,24
11180112020000	IPTU - Multas e Juros - MDE	94,39	0,00	94,39
11180112030000	IPTU - Multas e Juros - ASPS	56,60	0,00	56,60
11180113010000	IPTU - Dívida Ativa - PRÓPRIO	6.418,04	0,00	6.418,04
11180113020000	IPTU - Dívida Ativa - MDE	2.674,27	0,00	2.674,27
11180113030000	IPTU - Dívida Ativa - ASPS	1.604,53	0,00	1.604,53
11180114010000	IPTU - Dívida Ativa - Multas e Juros - PRÓPRIO	2.618,24	0,00	2.618,24
11180114020000	IPTU - Dívida Ativa - Multas e Juros - MDE	1.091,00	0,00	1.091,00
11180114030000	IPTU - Dívida Ativa - Multas e Juros - ASPS	654,58	0,00	654,58
11180141010000	ITBI - Principal - PRÓPRIO	24.454,10	0,00	24.454,10
11180141020000	ITBI - Principal - MDE	10.189,26	0,00	10.189,26
11180141030000	ITBI - Principal - ASPS	6.113,58	0,00	6.113,58
11180231010000	ISS - Principal - PRÓPRIO	68.628,83	0,00	68.628,83
11180231020000	ISS - Principal - MDE	28.595,87	0,00	28.595,87
11180231030000	ISS - Principal - ASPS	17.157,51	0,00	17.157,51
11180232010000	ISS - Multas e Juros - PRÓPRIO	125,96	0,00	125,96
11180232020000	ISS - Multas e Juros - MDE	52,53	0,00	52,53
11180232030000	ISS - Multas e Juros - ASPS	31,51	0,00	31,51
11180233010000	ISS - Dívida Ativa - PRÓPRIO	276,67	0,00	276,67
11180233020000	ISS - Dívida Ativa - MDE	118,27	0,00	118,27
11180233030000	ISS - Dívida Ativa - ASPS	69,69	0,00	69,69



41901030546083579

Cód. Conta	Descrição	Valor Contábil	Adição/Exclusão	Valor Ajustado
11180234010000	ISS - Dívida Ativa -Multas e Juros - PRÓPRIO	162,10	0,00	162,10
11180234020000	ISS - Dívida Ativa -Multas e Juros - MDE	67,53	0,00	67,53
11180234030000	ISS - Dívida Ativa -Multas e Juros - ASPS	40,52	0,00	40,52
17180121010000	Cota-Parte do FPM - Cota Mensal - Principal - PRÓPRIO	3.264.211,75	0,00	3.264.211,75
17180121020000	Cota-Parte do FPM - Cota Mensal - Principal - MDE	272.017,63	0,00	272.017,63
17180121030000	Cota-Parte do FPM - Cota Mensal - Principal - ASPS	816.052,65	0,00	816.052,65
17180121040000	Cota-Parte do FPM - Cota Mensal - Principal - FUNDEB	1.088.070,30	0,00	1.088.070,30
17180141010000	Cota-Parte do FPM - 1% Cota entregue no mês de julho - Principal - PRÓPRIO	204.953,55	0,00	204.953,55
17180141020000	Cota-Parte do FPM - 1% Cota entregue no mês de julho - Principal - MDE	85.397,31	0,00	85.397,31
17180141030000	Cota-Parte do FPM - 1% Cota entregue no mês de julho - Principal - ASPS	51.238,39	0,00	51.238,39
17180151010000	Cota-Parte do ITR - Principal - PRÓPRIO	145,85	0,00	145,85
17180151020000	Cota-Parte do ITR - Principal - MDE	12,14	0,00	12,14
17180151030000	Cota-Parte do ITR - Principal - ASPS	36,40	0,00	36,40
17180151040000	Cota-Parte do ITR - Principal - FUNDEB	48,55	0,00	48,55
17280111010000	Cota-Parte do ICMS - Principal - PRÓPRIO	2.657.188,35	0,00	2.657.188,35
17280111020000	Cota-Parte do ICMS - Principal - MDE	221.432,36	0,00	221.432,36
17280111030000	Cota-Parte do ICMS - Principal - ASPS	664.297,11	0,00	664.297,11
17280111040000	Cota-Parte do ICMS - Principal - FUNDEB	885.729,49	0,00	885.729,49
17280121010000	Cota-Parte do IPVA - Principal - PRÓPRIO	185.777,90	0,00	185.777,90
17280121020000	Cota-Parte do IPVA - Principal - MDE	15.481,51	0,00	15.481,51
17280121030000	Cota-Parte do IPVA - Principal - ASPS	46.444,47	0,00	46.444,47
17280121040000	Cota-Parte do IPVA - Principal - FUNDEB	61.926,00	0,00	61.926,00
17280131010000	Cota-Parte do IPI - Municípios - Principal - PRÓPRIO	41.532,31	0,00	41.532,31
17280131020000	Cota-Parte do IPI - Municípios - Principal - MDE	3.461,02	0,00	3.461,02
17280131030000	Cota-Parte do IPI - Municípios - Principal - ASPS	10.383,07	0,00	10.383,07
17280131040000	Cota-Parte do IPI - Municípios - Principal - FUNDEB	13.844,13	0,00	13.844,13
911180111010000	(-) Dedutora IPTU - Principal - PRÓPRIO	-8.740,85	0,00	-8.740,85
911180111020000	(-) Dedução IPTU - Principal - MDE	-3.480,56	0,00	-3.480,56
911180111030000	(-) Dedução IPTU - Principal - ASPS	-2.087,91	0,00	-2.087,91
911180114010000	(R)Dedução IPTU - Dívida Ativa - Multas e Juros - PRÓPRIO	-1.021,82	0,00	-1.021,82
911180114020000	(R)Dedução IPTU - Dívida Ativa - Multas e Juros - MDE	-425,80	0,00	-425,80
911180114030000	(R)Dedução IPTU - Dívida Ativa - Multas e Juros - ASPS	-255,48	0,00	-255,48
SUBTOTAL		11.267.672,11	0,00	11.267.672,11


TOTAL I - Base Receita Educação (MDE + FUNDEB) - 25% da Receita Ajustada

2.816.918,03

3.2.2 Base de Cálculo Constitucional da Receita da Educação (MDE + FUNDEB), a Partir dos Recursos Vinculados

Cód. Recurso	Descrição	Valor Contábil	Adição/Exclusão	Valor Ajustado
20	RECEITA TRIBUTÁRIA	174.961,20	0,00	174.961,20
20	TRANSFERÊNCIAS CORRENTES	597.801,97	0,00	597.801,97
20	DEDUÇÕES DA RECEITA TRIBUTÁRIA	-3.906,36	0,00	-3.906,36
31	TRANSFERÊNCIAS CORRENTES	2.049.618,47	0,00	2.049.618,47
TOTAL II		2.818.475,28	0,00	2.818.475,28

3.2.3 Cálculo da Despesa Constitucional com Educação (MDE + FUNDEB), por Recursos Vinculados



41901030546083579

Cód. Recurso	Descrição da Subfunção	Valor Contábil	Adição/Exclusão	Valor Ajustado
20	Administração Geral	146.538,08	0,00	146.538,08
20	Formação de Recursos Humanos	6.252,32	0,00	6.252,32
20	Ensino Fundamental	193.168,45	0,00	193.168,45
20	Ensino Médio	181,72	0,00	181,72
20	Educação Infantil	376.805,23	0,00	376.805,23
31	Ensino Fundamental	471.197,39	0,00	471.197,39
31	Educação Infantil	207.117,36	0,00	207.117,36
31	Educação Especial	17.314,62	0,00	17.314,62
SUBTOTAL I		1.418.575,17	0,00	1.418.575,17

3.2.4 Cálculo da Despesa Constitucional com Educação (MDE + FUNDEB), Contabilizada nas Contas Patrimoniais

Cód. Conta	Descrição	Valor Contábil	Adição/Exclusão	Valor Ajustado
SELEÇÃO AUTOMÁTICA				
		0,00	0,00	0,00
SUBTOTAL II		0,00	0,00	0,00
(+)	Perda com o FUNDEB	1.207.772,71	0,00	1.207.772,71
(-)	Desp. Liq. com Rend. da MDE + FUNDEB	3.939,73	0,00	3.939,73
		% de Aplicação		Valor Aplicado
TOTAL III - Gastos Constitucionais com Educação (MDE + FUNDEB)		23,27		2.622.408,15


3.2.5 Despesas Executadas como Contrapartida da Educação

Cód. Contrapartida	Cód. RV	Descrição da Subfunção	Valor Contábil	Adição/Exclusão	Valor Ajustado
TOTAL			0,00	0,00	0,00

3.3 Índices Constitucionais Referentes ao FUNDEB

3.3.1 Base de Cálculo Constitucional da Receita do FUNDEB, a Partir das Contas

Cód. Conta	Descrição	Valor Contábil	Adição/Exclusão	Valor Ajustado
SELEÇÃO AUTOMÁTICA				
17180121010000	Cota-Parte do FPM - Cota Mensal - Principal - PRÓPRIO	3.264.211,75	0,00	3.264.211,75
17180121020000	Cota-Parte do FPM - Cota Mensal - Principal - MDE	272.017,63	0,00	272.017,63
17180121030000	Cota-Parte do FPM - Cota Mensal - Principal - ASPS	816.052,65	0,00	816.052,65
17180121040000	Cota-Parte do FPM - Cota Mensal - Principal - FUNDEB	1.088.070,30	0,00	1.088.070,30
17180151010000	Cota-Parte do ITR - Principal - PRÓPRIO	145,85	0,00	145,85
17180151020000	Cota-Parte do ITR - Principal - MDE	12,14	0,00	12,14
17180151030000	Cota-Parte do ITR - Principal - ASPS	36,40	0,00	36,40
17180151040000	Cota-Parte do ITR - Principal - FUNDEB	48,55	0,00	48,55
17280111010000	Cota-Parte do ICMS - Principal - PRÓPRIO	2.657.188,35	0,00	2.657.188,35
17280111020000	Cota-Parte do ICMS - Principal - MDE	221.432,36	0,00	221.432,36
17280111030000	Cota-Parte do ICMS - Principal - ASPS	664.297,11	0,00	664.297,11
17280111040000	Cota-Parte do ICMS - Principal - FUNDEB	885.729,49	0,00	885.729,49
17280121010000	Cota-Parte do IPVA - Principal - PRÓPRIO	185.777,90	0,00	185.777,90
17280121020000	Cota-Parte do IPVA - Principal - MDE	15.481,51	0,00	15.481,51
17280121030000	Cota-Parte do IPVA - Principal - ASPS	46.444,47	0,00	46.444,47
17280121040000	Cota-Parte do IPVA - Principal - FUNDEB	61.926,00	0,00	61.926,00
17280131010000	Cota-Parte do IPI - Municípios - Principal - PRÓPRIO	41.532,31	0,00	41.532,31



41901030546083579

Cód. Conta	Descrição	Valor Contábil	Adição/Exclusão	Valor Ajustado
17280131020000	Cota-Parte do IPI - Municípios - Principal - MDE	3.461,02	0,00	3.461,02
17280131030000	Cota-Parte do IPI - Municípios - Principal - ASPS	10.383,07	0,00	10.383,07
17280131040000	Cota-Parte do IPI - Municípios - Principal - FUNDEB	13.844,13	0,00	13.844,13
SUBTOTAL		10.248.092,99	0,00	10.248.092,99

Total I - Base Receita do FUNDEB - 20% da Receita Ajustada **2.049.618,60**

3.3.2 Base de Cálculo Constitucional da Receita do FUNDEB, a Partir dos Recursos

Cód. Recurso	Descrição	Valor Contábil	Adição/Exclusão	Valor Ajustado
31	TRANSFERÊNCIAS CORRENTES	2.049.618,47	0,00	2.049.618,47
TOTAL II		2.049.618,47	0,00	2.049.618,47

3.3.3 Cálculo da Despesa Constitucional com FUNDEB, a Partir dos Recursos

Cód. Recurso	Descrição da Subfunção	Valor Contábil	Adição/Exclusão	Valor Ajustado
31	Ensino Fundamental	471.197,39	0,00	471.197,39
31	Educação Infantil	207.117,36	0,00	207.117,36
31	Educação Especial	17.314,62	0,00	17.314,62
SUBTOTAL I		695.629,37	0,00	695.629,37

(+) Perda com o FUNDEB 1.207.772,71 0,00 1.207.772,71

(-) Desp. Liq. com Rend. do FUNDEB 2.213,39 0,00 2.213,39

% de Aplicação Valor Aplicado

TOTAL III - Gastos Constitucionais com FUNDEB **18,55** **1.901.188,69**

3.3.4 Cálculo da Proporção de 60% destinada ao pagamento dos Profissionais do Magistério (Art. 60, XII do ADCT)

3.3.4.1 Base de Cálculo para aplicação dos 60% dos Recursos do FUNDEB - Exercício de 2019

Cód. Conta	Descrição da Subfunção	Valor Contábil	Adição/Exclusão	Valor Ajustado
SELEÇÃO AUTOMÁTICA				
13210011010200	Remuneração de Depósitos Bancários de Recursos Vinculados - FUNDEB - Principal	2.213,39	0,00	2.213,39
17580111000000	Transferências de Recursos do Fundo de Manutenção e Desenvolvimento da Educação Básica e de Valorização dos Profissionais da Educação ? FUNDEB - Principal	841.845,76	0,00	841.845,76
Total		844.059,15	0,00	844.059,15


Base da Receita - 60% do Retorno do FUNDEB **506.435,49**

3.3.4.2 Aplicação dos Recursos do FUNDEB destinada ao pagamento dos Profissionais do Magistério - Exercício de 2019

Cód. Recurso	Descrição da Subfunção	Valor Contábil	Adição/Exclusão	Valor Ajustado
31	Ensino Fundamental	470.924,60	0,00	470.924,60
31	Educação Infantil	207.117,36	0,00	207.117,36
31	Educação Especial	17.314,62	0,00	17.314,62
TOTAL		695.356,58	0,00	695.356,58

% de Aplicação **82,38**

3.3.5 Cálculo da Base de Verificação do § 2º do art. 21 da Lei do FUNDEB



41901030546083579

3.3.5.1 Base de Cálculo do Superávit do FUNDEB - Exercício Anterior

Rendimentos do FUNDEB - Exercício de 2018	1.808,02	0,00	1.808,02
TOTAL	1.808,02	0,00	1.808,02

Limite para Aplicação no 1º Trimestre do Exercício Seguinte: 5% 90,40


3.3.5.2 Despesas Liquidadas com Recursos do Superávit do FUNDEB - Exercício de 2019 (Janeiro - Agosto)

Cód. Recurso	Descrição da Subfunção	Valor Contábil	Adição/Exclusão	Valor Ajustado
31	Ensino Fundamental	23.940,85	0,00	23.940,85
TOTAL		23.940,85	0,00	23.940,85

3.5 Índices Constitucionais Referentes à Saúde - ASPS

3.5.1 Base de Cálculo Constitucional da Receita da Saúde (ASPS), a Partir das Contas

Cód. Conta	Descrição	Valor Contábil	Adição/Exclusão	Valor Ajustado
SELEÇÃO AUTOMÁTICA				
11130311010100	IRRF sobre Rendimentos do Trabalho - Principal - Ativos/Inativos do Poder Executivo/Indiretas - PRÓPRIO	132.644,14	0,00	132.644,14
11130311010200	IRRF sobre Rendimentos do Trabalho - Principal - Ativos/Inativos do Poder Executivo/Indiretas - MDE	55.269,03	0,00	55.269,03
11130311010300	IRRF sobre Rendimentos do Trabalho - Principal - Ativos/Inativos do Poder Executivo/Indiretas- ASPS	33.161,25	0,00	33.161,25
11130311020100	IRRF sobre Rendimentos do Trabalho - Principal - Ativos/Inativos do Poder Legislativo - PRÓPRIO	3.204,89	0,00	3.204,89
11130311020200	IRRF sobre Rendimentos do Trabalho - Principal - Ativos/Inativos do Poder Legislativo - MDE	1.335,37	0,00	1.335,37
11130311020300	IRRF sobre Rendimentos do Trabalho - Principal - Ativos/Inativos do Poder Legislativo - ASPS	801,24	0,00	801,24
11130311030100	IRRF sobre Rendimentos do Trabalho - Principal - Inativos pagos pelo RPPS - PRÓPRIO	82.457,49	0,00	82.457,49
11130311030200	IRRF sobre Rendimentos do Trabalho - Principal - Inativos pagos pelo RPPS - MDE	36.420,39	0,00	36.420,39
11130311030300	IRRF sobre Rendimentos do Trabalho - Principal - Inativos pagos pelo RPPS - ASPS	20.978,46	0,00	20.978,46
11180111010000	IPTU - Principal - PRÓPRIO	93.723,15	0,00	93.723,15
11180111020000	IPTU - Principal - MDE	39.053,29	0,00	39.053,29
11180111030000	IPTU - Principal - ASPS	23.431,77	0,00	23.431,77
11180112010000	IPTU - Multas e Juros - PRÓPRIO	226,24	0,00	226,24
11180112020000	IPTU - Multas e Juros - MDE	94,39	0,00	94,39
11180112030000	IPTU - Multas e Juros - ASPS	56,60	0,00	56,60
11180113010000	IPTU - Dívida Ativa - PRÓPRIO	6.418,04	0,00	6.418,04
11180113020000	IPTU - Dívida Ativa - MDE	2.674,27	0,00	2.674,27
11180113030000	IPTU - Dívida Ativa - ASPS	1.604,53	0,00	1.604,53
11180114010000	IPTU - Dívida Ativa - Multas e Juros - PRÓPRIO	2.618,24	0,00	2.618,24
11180114020000	IPTU - Dívida Ativa - Multas e Juros - MDE	1.091,00	0,00	1.091,00
11180114030000	IPTU - Dívida Ativa - Multas e Juros - ASPS	654,58	0,00	654,58
11180141010000	ITBI - Principal - PRÓPRIO	24.454,10	0,00	24.454,10
11180141020000	ITBI - Principal - MDE	10.189,26	0,00	10.189,26
11180141030000	ITBI - Principal - ASPS	6.113,58	0,00	6.113,58
11180231010000	ISS - Principal - PRÓPRIO	68.628,83	0,00	68.628,83
11180231020000	ISS - Principal - MDE	28.595,87	0,00	28.595,87



41901030546083579

Cód. Conta	Descrição	Valor Contábil	Adição/Exclusão	Valor Ajustado
11180231030000	ISS - Principal - ASPS	17.157,51	0,00	17.157,51
11180232010000	ISS - Multas e Juros - PRÓPRIO	125,96	0,00	125,96
11180232020000	ISS - Multas e Juros - MDE	52,53	0,00	52,53
11180232030000	ISS - Multas e Juros - ASPS	31,51	0,00	31,51
11180233010000	ISS - Dívida Ativa - PRÓPRIO	276,67	0,00	276,67
11180233020000	ISS - Dívida Ativa - MDE	118,27	0,00	118,27
11180233030000	ISS - Dívida Ativa - ASPS	69,69	0,00	69,69
11180234010000	ISS - Dívida Ativa -Multas e Juros - PRÓPRIO	162,10	0,00	162,10
11180234020000	ISS - Dívida Ativa -Multas e Juros - MDE	67,53	0,00	67,53
11180234030000	ISS - Dívida Ativa -Multas e Juros - ASPS	40,52	0,00	40,52
17180121010000	Cota-Parte do FPM - Cota Mensal - Principal - PRÓPRIO	3.264.211,75	0,00	3.264.211,75
17180121020000	Cota-Parte do FPM - Cota Mensal - Principal - MDE	272.017,63	0,00	272.017,63
17180121030000	Cota-Parte do FPM - Cota Mensal - Principal - ASPS	816.052,65	0,00	816.052,65
17180121040000	Cota-Parte do FPM - Cota Mensal - Principal - FUNDEB	1.088.070,30	0,00	1.088.070,30
17180141010000	Cota-Parte do FPM - 1% Cota entregue no mês de julho - Principal - PRÓPRIO	204.953,55	0,00	204.953,55
17180141020000	Cota-Parte do FPM - 1% Cota entregue no mês de julho - Principal - MDE	85.397,31	0,00	85.397,31
17180141030000	Cota-Parte do FPM - 1% Cota entregue no mês de julho - Principal - ASPS	51.238,39	0,00	51.238,39
17180151010000	Cota-Parte do ITR - Principal - PRÓPRIO	145,85	0,00	145,85
17180151020000	Cota-Parte do ITR - Principal - MDE	12,14	0,00	12,14
17180151030000	Cota-Parte do ITR - Principal - ASPS	36,40	0,00	36,40
17180151040000	Cota-Parte do ITR - Principal - FUNDEB	48,55	0,00	48,55
17280111010000	Cota-Parte do ICMS - Principal - PRÓPRIO	2.657.188,35	0,00	2.657.188,35
17280111020000	Cota-Parte do ICMS - Principal - MDE	221.432,36	0,00	221.432,36
17280111030000	Cota-Parte do ICMS - Principal - ASPS	664.297,11	0,00	664.297,11
17280111040000	Cota-Parte do ICMS - Principal - FUNDEB	885.729,49	0,00	885.729,49
17280121010000	Cota-Parte do IPVA - Principal - PRÓPRIO	185.777,90	0,00	185.777,90
17280121020000	Cota-Parte do IPVA - Principal - MDE	15.481,51	0,00	15.481,51
17280121030000	Cota-Parte do IPVA - Principal - ASPS	46.444,47	0,00	46.444,47
17280121040000	Cota-Parte do IPVA - Principal - FUNDEB	61.926,00	0,00	61.926,00
17280131010000	Cota-Parte do IPI - Municípios - Principal - PRÓPRIO	41.532,31	0,00	41.532,31
17280131020000	Cota-Parte do IPI - Municípios - Principal - MDE	3.461,02	0,00	3.461,02
17280131030000	Cota-Parte do IPI - Municípios - Principal - ASPS	10.383,07	0,00	10.383,07
17280131040000	Cota-Parte do IPI - Municípios - Principal - FUNDEB	13.844,13	0,00	13.844,13
911180111010000	(-) Dedutora IPTU - Principal - PRÓPRIO	-8.740,85	0,00	-8.740,85
911180111020000	(-) Dedução IPTU - Principal - MDE	-3.480,56	0,00	-3.480,56
911180111030000	(-) Dedução IPTU - Principal - ASPS	-2.087,91	0,00	-2.087,91
911180114010000	(R)Dedução IPTU - Dívida Ativa - Multas e Juros - PRÓPRIO	-1.021,82	0,00	-1.021,82
911180114020000	(R)Dedução IPTU - Dívida Ativa - Multas e Juros - MDE	-425,80	0,00	-425,80
911180114030000	(R)Dedução IPTU - Dívida Ativa - Multas e Juros - ASPS	-255,48	0,00	-255,48
SUBTOTAL I		11.267.672,11	0,00	11.267.672,11
TOTAL I - Base Receita Saúde (ASPS) - 15% da Receita Ajustada				1.690.150,82

3.5.2 Base de Cálculo Constitucional da Receita da Saúde (ASPS), a Partir dos Recursos Vinculados

Cód. Recurso	Descrição	Valor Contábil	Adição/Exclusão	Valor Ajustado
40	RECEITA TRIBUTÁRIA	104.101,24	0,00	104.101,24



41901030546083579

Cód. Recurso	Descrição	Valor Contábil	Adição/Exclusão	Valor Ajustado
40	TRANSFERÊNCIAS CORRENTES	1.588.452,09	0,00	1.588.452,09
40	DEDUÇÕES DA RECEITA TRIBUTÁRIA	-2.343,39	0,00	-2.343,39
TOTAL II		1.690.209,94	0,00	1.690.209,94

3.5.3 Cálculo da Despesa Constitucional com Saúde (ASPS), por Recursos Vinculados

Cód. Recurso	Descrição da Subfunção	Valor Contábil	Adição/Exclusão	Valor Ajustado
40	Atenção Básica (modalidade de aplicação 71)	-26.317,23	0,00	-26.317,23
40	Administração Geral	733.595,18	0,00	733.595,18
40	Formação de Recursos Humanos	7.294,96	0,00	7.294,96
40	Atenção Básica	845.665,73	0,00	845.665,73
40	Assistência Hospitalar e Ambulatorial	106.626,87	0,00	106.626,87
40	Suporte Profilático e Terapêutico	215.337,45	0,00	215.337,45
SUBTOTAL I		1.882.202,96	0,00	1.882.202,96

3.5.4 Dedução da Despesa Constitucional com Saúde (ASPS)

Gastos com aposentadorias e pensões

Cód. Recurso	Cód. Conta	Valor Contábil	Adição/Exclusão	Valor Ajustado
		0,00	0,00	0,00
SUBTOTAL II		0,00	0,00	0,00
(-) Despesa Liquidada com Rendimentos das ASPS		1.758,78	0,00	1.758,78
SUBTOTAL III		1.758,78	0,00	1.758,78

	% de Aplicação	Valor Aplicado
TOTAL IV - Gastos Constitucionais com Saúde (ASPS)	16,69	1.880.444,18

3.5.5 Despesas Executadas como Contrapartida da Saúde

Cód. Contrapartida	Cód. RV	Descrição da Subfunção	Valor Contábil	Adição/Exclusão	Valor Ajustado
TOTAL			0,00	0,00	0,00

4. Avisos Exibidos na Verificação dos Arquivos Texto

4.1 Avisos Exibidos

Nome do Arquivo	Cód. de Erro	Linha	Campo	Status	Descrição
EMPENHO.TXT	EMP_41	0	0	AVISO	Número do empenho: 20191000129 com recurso vinculado 0050 sem que exista identificador 05 no arquivo UNIORCAM.TXT
EMPENHO.TXT	EMP_41	0	0	AVISO	Número do empenho: 20191000130 com recurso vinculado 0050 sem que exista identificador 05 no arquivo UNIORCAM.TXT
EMPENHO.TXT	EMP_63	0	0	AVISO	1 ocorrência(s) da licitação nr. 16, ano 2019, modalidade PRD (Processo de Dispensa (exceto pequeno valor)), não cadastrada no Licitacon.
EMPENHO.TXT	EMP_63	0	0	AVISO	1 ocorrência(s) da licitação nr. 24, ano 2019, modalidade PRD (Processo de Dispensa (exceto pequeno valor)), não cadastrada no Licitacon.
EMPENHO.TXT	EMP_63	0	0	AVISO	1 ocorrência(s) da licitação nr. 28, ano 2019, modalidade PRD (Processo de Dispensa (exceto pequeno valor)), não cadastrada no Licitacon.
EMPENHO.TXT	EMP_63	0	0	AVISO	1 ocorrência(s) da licitação nr. 39, ano 2019, modalidade PRD (Processo de Dispensa (exceto pequeno valor)), não cadastrada no Licitacon.
EMPENHO.TXT	EMP_63	0	0	AVISO	1 ocorrência(s) da licitação nr. 64, ano 2019, modalidade PRD (Processo de Dispensa (exceto pequeno valor)), não cadastrada no Licitacon.
EMPENHO.TXT	EMP_63	0	0	AVISO	1 ocorrência(s) da licitação nr. 67, ano 2019, modalidade PRD (Processo de Dispensa (exceto pequeno valor)), não cadastrada no Licitacon.
EMPENHO.TXT	EMP_63	0	0	AVISO	1 ocorrência(s) da licitação nr. 71, ano 2019, modalidade PRD (Processo de Dispensa (exceto pequeno valor)), não cadastrada no Licitacon.



41901030546083579

Nome do Arquivo	Cód. de Erro	Linha	Campo	Status	Descrição
EMPENHO.TXT	EMP_73	0	0		não cadastrada no Licitacon. O percentual de ocorrências de Modalidade da Licitação/Forma de Contratação em "NSA - Não se aplica" equivale a 7,396%
LIQUIDAC.TXT	LIQ_38	0	0		O percentual de ocorrências do campo Existe Contrato/Termo em "N = Não" ou "X = Não se aplica" equivale a 63,668%
LIQUIDAC.TXT	LIQ_39	0	0		O percentual de ocorrências do campo Existe Nota Fiscal em "N = Não" ou "X = Não se Aplica" equivale a 16,245%

5. Informações Referentes à Gestão Fiscal

5.1 Transparência da Gestão Fiscal

5.1.1 Data e Forma de Publicação dos Relatórios Resumidos da Execução Orçamentária - art. 52 da LRF

Período	Tipo	Data	Forma Publicação
1º Bimestre	Mural	29/03/2019	MURAL DE PUBLICAÇÕES DE PREFEITURA
	Jornal		Não Publicado
	Internet	29/03/2019	http://salvadorasmissoes.rs.gov.br
2º Bimestre	Mural	30/05/2019	MURAL DE PUBLICAÇÕES DE PREFEITURA
	Jornal		Não Publicado
	Internet	30/05/2019	http://salvadorasmissoes.rs.gov.br
3º Bimestre	Mural	30/07/2019	MURAL DE PUBLICAÇÕES DE PREFEITURA
	Jornal		Não Publicado
	Internet	30/07/2019	http://salvadorasmissoes.rs.gov.br
4º Bimestre	Mural	30/09/2019	MURAL DE PUBLICAÇÕES DE PREFEITURA
	Jornal		Não Publicado
	Internet	30/09/2019	http://salvadorasmissoes.rs.gov.br

5.1.3 Data e Local das Audiências Públicas

Período	Data	Local
3º Quadrimestre/2018	25/02/2019	auditorio da camara de vereadores
1º Quadrimestre/2019	30/05/2019	auditorio da camara de vereadores
2º Quadrimestre/2019	23/09/2019	auditorio da camara de vereadores

5.1.4 Disponibilização das Informações na Internet, em tempo real

Data	Endereço Eletrônico
02/01/2013	http://salvadorasmissoes.rs.gov.br

Não foram inseridas observações.

5.3 Metas de Arrecadação

RECEITAS CORRENTES	META	REALIZADA
1º Bimestre	3.972.293,34	3.941.974,78
2º Bimestre	3.972.293,34	3.812.296,87
3º Bimestre	3.972.293,34	4.032.848,44
4º Bimestre	3.972.293,34	4.110.798,44
5º Bimestre	3.972.293,34	0,00
6º Bimestre	3.972.297,98	0,00
TOTAL	23.833.764,68	15.897.918,53



RECEITAS CORRENTES INTRA-ORÇAMENTÁRIAS

	META	REALIZADA
1º Bimestre	284.999,99	249.036,02
2º Bimestre	284.999,99	260.420,71
3º Bimestre	284.999,99	241.195,07
4º Bimestre	284.999,99	241.219,88
5º Bimestre	284.999,99	0,00
6º Bimestre	285.000,05	0,00
TOTAL	1.710.000,00	991.871,68

RECEITAS DE CAPITAL

	META	REALIZADA
1º Bimestre	74.352,37	71.661,12
2º Bimestre	74.352,37	80.468,09
3º Bimestre	74.352,37	157.887,09
4º Bimestre	74.352,37	658.967,92
5º Bimestre	74.352,37	0,00
6º Bimestre	74.353,15	0,00
TOTAL	446.115,00	968.984,22

RECEITAS DE CAPITAL INTRA-ORÇAMENTÁRIAS

	META	REALIZADA
TOTAL	0,00	0,00

DEDUÇÕES DA RECEITA

	META	REALIZADA
1º Bimestre	-529.504,86	-557.465,91
2º Bimestre	-529.504,86	-555.835,11
3º Bimestre	-529.504,86	-534.755,15
4º Bimestre	-529.504,86	-482.275,30
5º Bimestre	-529.504,86	0,00
6º Bimestre	-529.505,46	0,00
TOTAL	-3.177.029,76	-2.130.331,47

TOTAL DA RECEITA

	22.812.849,92	15.728.442,96
--	----------------------	----------------------

5.5 Informações para Emissão de Certidão - Art. 21 da Resolução do Senado Federal n.º 43/2001

5.5.1 Poder Executivo

Não houve captação de recursos a título de antecipação de receita de tributo ou contribuição cujo fato gerador ainda não tenha ocorrido, sem prejuízo do disposto no § 7º do artigo 150 da Constituição Federal, no exercício de 2018.

Não houve captação de recursos a título de antecipação de receita de tributo ou contribuição cujo fato gerador ainda não tenha ocorrido, sem prejuízo do disposto no § 7º do artigo 150 da Constituição Federal, no exercício de 2019.

Não houve recebimento antecipado de valores de empresa em que o Poder Público detenha, direta ou indiretamente, a maioria do capital social com direito a voto, salvo lucros e dividendos, na forma da legislação, no exercício de 2018.


Não houve recebimento antecipado de valores de empresa em que o Poder Público detenha, direta ou indiretamente, a maioria do capital social com direito a voto, salvo lucros e dividendos, na forma da legislação, no exercício de 2019.

Não ocorreu assunção direta de compromisso, confissão de dívida ou operação assemelhada com fornecedores de bens, mercadorias ou serviços, mediante emissão, aceite ou aval de títulos de crédito, no exercício de 2018.

Não ocorreu assunção direta de compromisso, confissão de dívida ou operação assemelhada com fornecedores de bens, mercadorias ou serviços, mediante emissão, aceite ou aval de títulos de crédito, no exercício de 2019.

Não ocorreu assunção de obrigação, sem autorização orçamentária, com fornecedores para pagamento a posteriori de bens e serviços, no exercício de 2018.

Não ocorreu assunção de obrigação, sem autorização orçamentária, com fornecedores para pagamento a posteriori de bens e serviços, no exercício de 2019.



6. Cadastro de Administradores da Entidade

6.1 Administradores da Entidade

Poder Executivo

Identificação do(a) Administrador

Nome: Daniel Górski

CPF: 23462582020

Cargo/Função: Prefeito Municipal

Mandato - Início e Término: 01/01/2017 a 31/12/2020

Substitutos:

CPF: 58875247072

Nome: Quiliano Rauber

Cargo: Vice-Prefeito Municipal

Substituições:

Início: 19/02/2019

Término: 06/03/2019

Início: 05/04/2019

Término: 12/04/2019

Início: 24/06/2019

Término: 27/06/2019

Início: 18/07/2019

Término: 19/07/2019

Início: 22/08/2019

Término: 23/08/2019

7. Observações da Entidade para o TCE-RS

Qualquer divergência verificada neste relatório ou observação que a Entidade julgar relevante deverão ser informadas neste item.

NADA A DECLARAR



ESTADO DO RIO GRANDE DO SUL

TRIBUNAL DE CONTAS DO ESTADO

SIAPC - Sistema de Informações para Auditoria e Prestação de Contas

Programa Autenticador de Dados - PAD Versão: 19.0.0.5

Relatório de Validação e Encaminhamento - RVE

PM DE SALVADOR DAS MISSÕES

ORGÃO Nº: 79900

CNPJ: 93592731000154

01/01/2019 a 31/08/2019



11/09/2019 - 10:49:07



41901030546083579

CERTIFICAMOS, com base nos registros constantes na Entidade, a consistência das informações apresentadas neste relatório com as enviadas ao TCE.

SALVADOR DAS MISSÕES, 11 de Setembro de 2019

CARINE SCHER

Contabilista

DANIEL GÓRSKI

Prefeito Municipal