



| | | |
|---|--------------------------|-------------------------------------|
| Neste RVE estão incluídos: | Sim | Não |
| Modelos da LRF do Executivo | <input type="checkbox"/> | <input checked="" type="checkbox"/> |
| Deverá ser consolidado para fins de LRF | <input type="checkbox"/> | <input checked="" type="checkbox"/> |

1. Informações da Entidade

1.1 Dados Cadastrais da Administração Atual

CNPJ: 93592731000154

Período: 01/01/2017 a 30/04/2017 - 2º Bimestre

Prefeitura: PM DE SALVADOR DAS MISSÕES

Logradouro: Av. Independência

nr: 280 compl:

Telefone: (55) 3358-1101

HomePage: www.pmsalvadormissoes.com.br

E-Mail: arrecadacao@pmsalvadormissoes.com.br

Prefeito Municipal: DANIEL GÓRSKI

Contabilista: CLAITON RAFAEL MORAIS HETTWER

Número do CRC: 08892708

1.2 Prestadora de Serviços de Informática

Não Possui Prestadora de Serviços de Informática

Nome: Delta Soluções em Informática

CNPJ: 03703992000101

Responsável: JORGE LUIZ ALANO

Telefone: (51)32354200

E-Mail: delta@deltainf.com.br

1.3 Sistemas Informatizados

- Contábil
- Financeiro
- Patrimonial
- Pessoal
- Orçamentário
- Tributário
- Folha de Pagamento
- Outros
- Nenhum

1.4 Participação com Consórcio Público

| CNPJ | Nome |
|----------------|-------------------------------------|
| 94188208000120 | Consórcio Público Noroeste - COFRON |

1.6 Entidades da Administração Indireta selecionadas pelo PAD


| CNPJ | Nome | Tipo | é RPPS |
|------|------|------|--------|
|------|------|------|--------|

1.7 Entidades da Administração Indireta selecionadas pela Entidade

| CNPJ | Nome | Tipo | é RPPS |
|------|------|------|--------|
|------|------|------|--------|

2. Informações Contábeis

2.1 Contas de Receita



21701032345291676

| Para uso do Tribunal de Contas | |
|-----------------------------------|---------|
| Fl. | Rubrica |
| | |



29/05/2017 - 15:27:04

PM DE SALVADOR DAS MISSÕES

ORGÃO Nº: 79900

CNPJ: 93592731000154

01/01/2017 a 30/04/2017

2.1.1 Resumo por Grupos

| ESPECIFICAÇÃO DAS CONTAS DE RECEITA | ORÇADA | REALIZADA |
|---|----------------------|---------------------|
| RECEITAS CORRENTES | | |
| RECEITA TRIBUTARIA | 943.807,71 | 289.889,77 |
| RECEITA DE CONTRIBUIÇÕES | 510.736,07 | 153.518,40 |
| RECEITA PATRIMONIAL | 2.344.903,28 | 897.268,67 |
| RECEITA DE SERVIÇOS | 464.761,46 | 128.567,09 |
| TRANSFERÊNCIAS CORRENTES | 16.351.335,02 | 5.586.219,10 |
| OUTRAS RECEITAS CORRENTES | 90.748,65 | 26.650,95 |
| SOMA DAS RECEITAS CORRENTES | 20.706.292,19 | 7.082.113,98 |
| RECEITAS CORRENTES INTRA-ORÇAMENTÁRIAS | | |
| RECEITA DE CONTRIBUIÇÕES INTRA-ORÇAMENTÁRIAS | 1.369.700,10 | 411.708,46 |
| SOMA DAS RECEITAS CORRENTES INTRA-ORÇAMENTÁRIAS | 1.369.700,10 | 411.708,46 |
| RECEITAS DE CAPITAL | | |
| AMORTIZAÇÃO DE EMPRÉSTIMOS | 91.441,36 | 20.808,37 |
| TRANSFERÊNCIAS DE CAPITAL | 130.000,00 | 233.000,00 |
| OUTRAS RECEITAS DE CAPITAL | 0,00 | 10.538,05 |
| SOMA DAS RECEITAS DE CAPITAL | 221.441,36 | 264.346,42 |
| RECEITAS DE CAPITAL INTRA-ORÇAMENTÁRIAS | | |
| SOMA DAS RECEITAS DE CAPITAL INTRA-ORÇAMENTÁRIAS | 0,00 | 0,00 |
| DEDUÇÕES DE RECEITA | -2.842.807,63 | -947.052,92 |
| TOTAL DAS RECEITAS | 19.454.626,02 | 6.811.115,94 |

2.2 Contas de Despesa

2.2.1 Resumo do Balancete da Despesa

| DISCRIMINAÇÃO | VALOR |
|------------------------------------|----------------------|
| Dotação Inicial | 18.422.643,84 |
| Atualização Monetária | 0,00 |
| Créditos Suplementares | 634.340,94 |
| Créditos Especiais | 109.691,37 |
| Créditos Extraordinários | 0,00 |
| Redução de Dotações | 634.340,90 |
| DOTAÇÃO COM ALTERAÇÕES | 18.532.335,25 |
| DESPESAS NO EXERCÍCIO ATUAL | VALOR |
| PODER EXECUTIVO | |
| Empenhado | 6.025.103,62 |
| Liquidado | 4.352.667,21 |
| Pago | 4.270.337,90 |
| SALDO A LIQUIDAR | 1.672.436,41 |
| SALDO A PAGAR | 82.329,31 |



DESPESAS EM EXERCÍCIOS ANTERIORES

| | VALOR |
|---|-------------------|
| Empenhado | 1.277.967,63 |
| Liquidado | 1.099.876,12 |
| Pago | 1.099.876,12 |
| SALDO A LIQUIDAR = EMPENHADO (-) LIQUIDADO | 178.091,51 |
| SALDO A PAGAR = LIQUIDADO (-) PAGO | 0,00 |

2.2.2 Recursos para Abertura de Créditos Adicionais

ORIGEM DO RECURSO

| | |
|---|-------------------|
| Reduções/Suplementações Orçamentárias na mesma entidade | 634.340,90 |
| Superávit Financeiro | 109.691,41 |
| TOTAL | 744.032,31 |

2.3 Contas de Verificação

2.3.1 Resumo por Grupos

| | Saldo Inicial | Saldo Final |
|---|----------------|----------------|
| ATIVO CIRCULANTE | 19.464.578,88D | 21.495.386,45D |
| ATIVO NÃO CIRCULANTE | 23.712.040,34D | 23.963.376,78D |
| PASSIVO CIRCULANTE | 284.713,14C | 283.561,27C |
| PASSIVO NAO-CIRCULANTE | 15.129.417,27C | 15.129.417,27C |
| PATRIMÔNIO LIQUIDO | 27.762.488,81C | 27.757.834,28C |
| PESSOAL E ENCARGOS | 0,00 | 2.375.525,83D |
| BENEFÍCIOS PREVIDENCIÁRIOS E ASSISTENCIAIS | 0,00 | 521.152,61D |
| USO DE BENS, SERVIÇOS E CONSUMO DE CAPITAL FIXO | 0,00 | 1.194.511,20D |
| VARIAÇÕES PATRIMONIAIS DIMINUTIVAS FINANCEIRAS | 0,00 | 24.075,85D |
| TRANSFERÊNCIAS E DELEGAÇÕES CONCEDIDAS | 0,00 | 370.260,28D |
| DESVALORIZAÇÃO E PERDA DE ATIVOS E INCORPORAÇÃO DE PASSIVOS | 0,00 | 118.449,76D |
| TRIBUTÁRIAS | 0,00 | 88.496,43D |
| OUTRAS VARIAÇÕES PATRIMONIAIS DIMINUTIVAS | 0,00 | 9.248,18D |
| IMPOSTOS, TAXAS E CONTRIBUIÇÕES DE MELHORIA | 0,00 | 443.604,69C |
| CONTRIBUIÇÕES | 0,00 | 565.226,86C |
| EXPLORAÇÃO E VENDA DE BENS, SERVIÇOS E DIREITOS | 0,00 | 128.567,09C |
| VARIAÇÕES PATRIMONIAIS AUMENTATIVAS FINANCEIRAS | 0,00 | 969.413,05C |
| TRANSFERÊNCIAS E DELEGAÇÕES RECEBIDAS | 0,00 | 4.873.797,73C |
| VALORIZAÇÃO E GANHOS COM ATIVOS E DESINCORPORAÇÃO DE PASSIVOS | 0,00 | 0,00 |
| OUTRAS VARIAÇÕES PATRIMONIAIS AUMENTATIVAS | 0,00 | 9.061,13C |

2.3.3 Disponibilidade Financeira

PODER EXECUTIVO

| | Saldo Inicial | Saldo Final |
|------------------------------|----------------------|----------------------|
| Caixa | 5.471,50D | 13.562,40D |
| Bancos Conta Movimento | 418.694,64D | 78.301,80D |
| Bancos Conta Aplicação | 1.180.646,76D | 2.512.791,88D |
| Outros | 0,00 | 0,00 |
| TOTAL PODER EXECUTIVO | 1.604.812,90D | 2.604.656,08D |



21701032345291676

| | |
|-----------------------------------|---------|
| Para uso do Tribunal de Contas | |
| Fl. | Rubrica |



29/05/2017 - 15:27:04

PM DE SALVADOR DAS MISSÕES

ORGÃO Nº: 79900

CNPJ: 93592731000154

01/01/2017 a 30/04/2017

| | Saldo Inicial | Saldo Final |
|------------------------|-----------------------|-----------------------|
| RPPS | | |
| Caixa | 0,00 | 0,00 |
| Bancos Conta Movimento | 6.149,16D | 21.009,72D |
| Bancos Conta Aplicação | 17.339.923,84D | 18.199.508,32D |
| Outros | 0,00 | 0,00 |
| TOTAL RPPS | 17.346.073,00D | 18.220.518,04D |
| OUTROS | Saldo Inicial | Saldo Final |
| Caixa | 0,00 | 0,00 |
| Bancos Conta Movimento | 0,00 | 0,00 |
| Bancos Conta Aplicação | 0,00 | 0,00 |
| Outros | 0,00 | 0,00 |
| TOTAL OUTROS | 0,00 | 0,00 |
| TOTAL | 18.950.885,90D | 20.825.174,12D |

2.5 Valores do Exercício Anterior

| CONTAS DE DESPESA | Empenhado | Liquidado | Pago |
|--|--------------|----------------------|----------------------|
| 1º Bimestre | 4.068.712,90 | 1.871.114,60 | 1.751.264,93 |
| 2º Bimestre | 1.869.826,81 | 2.320.859,15 | 2.278.693,77 |
| 3º Bimestre | 2.298.156,16 | 2.500.994,79 | 2.457.006,58 |
| 4º Bimestre | 2.540.393,31 | 2.525.057,32 | 2.587.040,12 |
| 5º Bimestre | 2.425.584,65 | 2.665.449,08 | 2.609.027,53 |
| 6º Bimestre | 2.704.289,96 | 3.663.829,43 | 3.803.812,15 |
| CONTAS DE RECEITA | | Orçado | Realizado |
| RECEITAS CORRENTES | | 20.952.000,00 | 20.633.598,55 |
| RECEITAS CORRENTES INTRA-ORÇAMENTÁRIA | | 1.372.000,00 | 1.227.035,61 |
| RECEITAS DE CAPITAL | | 395.000,00 | 548.795,17 |
| RECEITAS DE CAPITAL INTRA-ORÇAMENTÁRIA | | 0,00 | 0,00 |
| DEDUÇÕES DA RECEITA | | Orçado | Realizado |
| DEDUCOES | | -2.835.500,00 | -2.776.305,58 |
| TOTAL CONTAS DE RECEITA | | 19.883.500,00 | 19.633.123,75 |

2.6 Certidão de Decisão - Título Executivo do TCE-RS

Contas Patrimoniais

| Cod. Conta | Descrição | Valor Contábil | Adição/Exclusão | Valor Ajustado |
|---------------------------|--|----------------|-----------------|----------------|
| SELEÇÃO AUTOMÁTICA | | | | |
| 11261010104000000000 | Certidão de Decisão Título Executivo TCE Nº 328/2014 Olavo I. Hass - Cob. Administrativa | 6.047,85 | 0,00 | 6.047,85 |
| 11261010105000000000 | Certidão de Decisão Título Executivo TCE Nº 469/2014 Olavo I. Hass - Cob. Administrativa | 271,87 | 0,00 | 271,87 |



| Cod. Conta | Descrição | Valor Contábil | Adição/Exclusão | Valor Ajustado |
|--------------------------------------|--|-------------------|-----------------|-------------------|
| 11261010106000000000 | Certidão de Decisão Título Executivo TCE Nº 369/2015 - Olavo I. Hass - Cob. Administrativa | 7.993,98 | 0,00 | 7.993,98 |
| 11261010107000000000 | Certidão de Decisão Título Executivo TCE Nº 399/2015 - Olavo I. Hass - Cob. Administrativa | 1.133,28 | 0,00 | 1.133,28 |
| 12111053001000000000 | Certidão de Decisão Título Executivo TCE Nº 328/2014 Olavo I. Hass | 134.774,97 | 0,00 | 134.774,97 |
| 12111053002000000000 | Certidão de Decisão Título Executivo TCE Nº 469/2014 Olavo I. Hass | 6.058,66 | 0,00 | 6.058,66 |
| 12111053003000000000 | Certidão de Decisão Título Executivo TCE Nº 369/2015 - Olavo I. Hass | 178.144,14 | 0,00 | 178.144,14 |
| 12111053004000000000 | Certidão de Decisão Título Executivo TCE Nº 399/2015 Olavo I. Hass | 25.254,92 | 0,00 | 25.254,92 |
| TOTAL DAS CONTAS PATRIMONIAIS | | 359.679,67 | 0,00 | 359.679,67 |

Contas de Receita

| Cod. Conta | Descrição | Valor Contábil | Adição/Exclusão | Valor Ajustado |
|------------------------------------|-----------|----------------|-----------------|----------------|
| SELEÇÃO AUTOMÁTICA | | | | |
| | | 0,00 | 0,00 | 0,00 |
| TOTAL DAS CONTAS DE RECEITA | | 0,00 | 0,00 | 0,00 |

2.6.1 Justificativas da Certidão de Decisão - Título Executivo do TCE-RS

As multas contra as empresas foram lançadas em dívida ativa pela rescisão contratual imotivada, de parte da empresa, houve ajuizamento de ação de execução fiscal com base na CDA emitida, estando o feito judicial, aguardando a indicação de bens a penhora de parte da empresa e a eventual ação de embargos. Quanto as certidões de títulos do TCE houve o lançamento em dívida ativa com notificação pessoal ao ex gestor sobre a dívida, para fins de recolhimento voluntário. No aguardo adimplente voluntário, não houve ajuizamento de ação judicial visto estar ainda no início a fluência do prazo prescricional, devendo aguardar a ação executiva seu ajuizamento no prazo legal.

3. Índices Constitucionais

3.2 Índices Constitucionais Referentes à Educação (MDE+FUNDEB)

3.2.1 Base de Cálculo Constitucional da Receita da Educação (MDE + FUNDEB), a Partir das Contas

| Cód. Conta | Descrição | Valor Contábil | Adição/Exclusão | Valor Ajustado |
|--------------------|--|----------------|-----------------|----------------|
| SELEÇÃO AUTOMÁTICA | | | | |
| 11120200010000 | IPTU - Próprio | 17.746,11 | 0,00 | 17.746,11 |
| 11120200020000 | IPTU - MDE | 9.680,13 | 0,00 | 9.680,13 |
| 11120200030000 | IPTU - ASPS | 4.839,96 | 0,00 | 4.839,96 |
| 11120431010100 | IRRF Ativos/Inativos Executivo/Indiretas - Próprio | 46.294,92 | 0,00 | 46.294,92 |
| 11120431010200 | IRRF Ativos/Inativos Executivo/Indiretas - MDE | 25.251,77 | 0,00 | 25.251,77 |
| 11120431010300 | IRRF Ativos/Inativos Executivo/Indiretas - ASPS | 12.625,89 | 0,00 | 12.625,89 |
| 11120431020100 | IRRF Ativos / Inativos do Legislativo - Próprio | 512,28 | 0,00 | 512,28 |
| 11120431020200 | IRRF Ativos / Inativos do Legislativo - MDE | 279,42 | 0,00 | 279,42 |
| 11120431020300 | IRRF Ativos / Inativos do Legislativo - ASPS | 139,71 | 0,00 | 139,71 |
| 11120431030100 | IRRF Inativos Pagos pelo RPPS - Próprio | 26.637,20 | 0,00 | 26.637,20 |
| 11120431030200 | IRRF Inativos Pagos pelo RPPS - MDE | 14.529,38 | 0,00 | 14.529,38 |
| 11120431030300 | IRRF Inativos Pagos pelo RPPS - ASPS | 7.264,70 | 0,00 | 7.264,70 |
| 11120800010000 | ITBI - Próprio | 7.001,59 | 0,00 | 7.001,59 |
| 11120800020000 | ITBI - MDE | 3.819,10 | 0,00 | 3.819,10 |



21701032345291676

| | |
|-----------------------------------|---------|
| Para uso do Tribunal de Contas | |
| Fl. | Rubrica |



29/05/2017 - 15:27:04

| Cód. Conta | Descrição | Valor Contábil | Adição/Exclusão | Valor Ajustado |
|-----------------|---|---------------------|-----------------|---------------------|
| 11120800030000 | ITBI - ASPS | 1.909,55 | 0,00 | 1.909,55 |
| 11130501990101 | ISS Fixo - Próprio 55% | 973,40 | 0,00 | 973,40 |
| 11130501990102 | ISS Fixo - MDE - 30% | 530,96 | 0,00 | 530,96 |
| 11130501990103 | ISS Fixo - ASPS - 15% | 265,44 | 0,00 | 265,44 |
| 11130501990201 | ISS Variável - Próprio - 55% | 11.729,26 | 0,00 | 11.729,26 |
| 11130501990202 | ISS Variável - MDE - 30% | 6.397,82 | 0,00 | 6.397,82 |
| 11130501990203 | ISS Variável - ASPS - 15% | 3.198,90 | 0,00 | 3.198,90 |
| 11130501990301 | ISS Eventual - Próprio - 55% | 19.096,34 | 0,00 | 19.096,34 |
| 11130501990302 | ISS Eventual - MDE - 30% | 10.416,27 | 0,00 | 10.416,27 |
| 11130501990303 | ISS Eventual - ASPS - 15% | 5.208,16 | 0,00 | 5.208,16 |
| 17210102010000 | Cota-Parte do FPM - Cota mensal - Próprio | 1.347.558,61 | 0,00 | 1.347.558,61 |
| 17210102020000 | Cota-Parte do FPM - Cota mensal - MDE | 245.010,64 | 0,00 | 245.010,64 |
| 17210102040000 | Cota-Parte do FPM - Cota mensal - ASPS | 367.515,82 | 0,00 | 367.515,82 |
| 17210102060000 | COTA-PARTE DO FPM - FUNDEB | 490.021,14 | 0,00 | 490.021,14 |
| 17210105010000 | Cota-Parte do ITR - Próprio | 64,74 | 0,00 | 64,74 |
| 17210105020000 | Cota-Parte do ITR - MDE | 11,78 | 0,00 | 11,78 |
| 17210105030000 | Cota-Parte do ITR - ASPS | 17,65 | 0,00 | 17,65 |
| 17210105040000 | COTA-PARTE DO ITR - FUNDEB | 23,53 | 0,00 | 23,53 |
| 17213600010000 | Transferencia Financeira - L.C.Nº 87/96 - Próprio | 7.430,60 | 0,00 | 7.430,60 |
| 17213600020000 | Transferencia Financeira - L.C.Nº 87/96 - MDE | 1.351,00 | 0,00 | 1.351,00 |
| 17213600040000 | Transferencia Financeira - L.C.Nº 87/96 - ASPS | 2.026,48 | 0,00 | 2.026,48 |
| 17213600050000 | Transferencia Financeira - L.C.Nº 87/96 - FUNDEB | 2.702,00 | 0,00 | 2.702,00 |
| 17220101010000 | Cota-Parte do ICMS - Próprio | 1.115.910,76 | 0,00 | 1.115.910,76 |
| 17220101020000 | Cota-Parte do ICMS - MDE | 202.892,86 | 0,00 | 202.892,86 |
| 17220101040000 | Cota-Parte do ICMS - ASPS | 304.339,32 | 0,00 | 304.339,32 |
| 17220101050000 | COTA-PARTE DO ICMS - FUNDEB | 405.785,79 | 0,00 | 405.785,79 |
| 17220102010000 | Cota-Parte do IPVA - Próprio | 117.695,59 | 0,00 | 117.695,59 |
| 17220102020000 | Cota-Parte do IPVA - MDE | 21.399,20 | 0,00 | 21.399,20 |
| 17220102030000 | Cota-Parte do IPVA - ASPS | 32.098,83 | 0,00 | 32.098,83 |
| 17220102040000 | COTA-PARTE DO IPVA - FUNDEB | 42.798,43 | 0,00 | 42.798,43 |
| 17220104010000 | Cota-Parte do IPI/Exportação - Próprio | 15.449,67 | 0,00 | 15.449,67 |
| 17220104020000 | Cota-Parte do IPI/Exportação - MDE | 2.809,03 | 0,00 | 2.809,03 |
| 17220104040000 | Cota-Parte do IPI/Exportação - ASPS | 4.213,53 | 0,00 | 4.213,53 |
| 17220104050000 | COTA-PARTE DO IPI/Exportação - FUNDEB | 5.618,07 | 0,00 | 5.618,07 |
| 19113800010000 | Multa/Juro Mora do IPTU - Próprio | 92,24 | 0,00 | 92,24 |
| 19113800020000 | Multa/Juro Mora do IPTU - MDE | 50,34 | 0,00 | 50,34 |
| 19113800030000 | Multa/Juro Mora do IPTU - ASPS | 25,16 | 0,00 | 25,16 |
| 19114000010000 | Multa/Juro Mora do ISS - Próprio | 11,67 | 0,00 | 11,67 |
| 19114000020000 | Multa/Juro Mora do ISS - MDE | 6,35 | 0,00 | 6,35 |
| 19114000030000 | Multa/Juro Mora do ISS - ASPS | 3,18 | 0,00 | 3,18 |
| 19131100010000 | Multa/Juro Mora Div Ativ do IPTU - Próprio | 213,06 | 0,00 | 213,06 |
| 19131100020000 | Multa/Juro Mora Div Ativ do IPTU - MDE | 116,22 | 0,00 | 116,22 |
| 19131100030000 | Multa/Juro Mora Div Ativ do IPTU - ASPS | 58,10 | 0,00 | 58,10 |
| 19311100010000 | Rec Div Ativ do IPTU - Próprio | 608,25 | 0,00 | 608,25 |
| 19311100020000 | Rec Div Ativ do IPTU - MDE | 331,75 | 0,00 | 331,75 |
| 19311100030000 | Rec Div Ativ do IPTU - ASPS | 165,88 | 0,00 | 165,88 |
| SUBTOTAL | | 4.972.775,53 | 0,00 | 4.972.775,53 |



21701032345291676

| | |
|-----------------------------------|---------|
| Para uso do Tribunal de Contas | |
| Fl. | Rubrica |



29/05/2017 - 15:27:04

PM DE SALVADOR DAS MISSÕES

ORGÃO Nº: 79900

CNPJ: 93592731000154

01/01/2017 a 30/04/2017

TOTAL I - Base Receita Educação (MDE + FUNDEB) - 25% da Receita Ajustada **1.243.193,88**

3.2.2 Base de Cálculo Constitucional da Receita da Educação (MDE + FUNDEB), a Partir dos Recursos Vinculados

| Cód. Recurso | Descrição | Valor Contábil | Adição/Exclusão | Valor Ajustado |
|-----------------|---------------------------|---------------------|-----------------|---------------------|
| 20 | RECEITA TRIBUTÁRIA | 70.904,85 | 0,00 | 70.904,85 |
| 20 | TRANSFERÊNCIAS CORRENTES | 473.474,51 | 0,00 | 473.474,51 |
| 20 | OUTRAS RECEITAS CORRENTES | 504,66 | 0,00 | 504,66 |
| 31 | TRANSFERÊNCIAS CORRENTES | 946.948,96 | 0,00 | 946.948,96 |
| TOTAL II | | 1.491.832,98 | 0,00 | 1.491.832,98 |

3.2.3 Cálculo da Despesa Constitucional com Educação (MDE + FUNDEB), por Recursos Vinculados

| Cód. Recurso | Descrição da Subfunção | Valor Contábil | Adição/Exclusão | Valor Ajustado |
|-------------------|------------------------------|-------------------|-----------------|-------------------|
| 20 | Tecnologia da Informatização | 89,90 | 0,00 | 89,90 |
| 20 | Ensino Fundamental | 245.549,35 | 0,00 | 245.549,35 |
| 20 | Educação Infantil | 112.273,82 | 0,00 | 112.273,82 |
| 31 | Ensino Fundamental | 251.892,44 | 0,00 | 251.892,44 |
| SUBTOTAL I | | 609.805,51 | 0,00 | 609.805,51 |

3.2.4 Cálculo da Despesa Constitucional com Educação (MDE + FUNDEB), Contabilizada nas Contas Patrimoniais

| Cód. Conta | Descrição | Valor Contábil | Adição/Exclusão | Valor Ajustado |
|---|----------------|----------------|-----------------|---------------------|
| SELEÇÃO AUTOMÁTICA | | | | |
| | | 0,00 | 0,00 | 0,00 |
| SUBTOTAL II | | 0,00 | 0,00 | 0,00 |
| (+) Perda com o FUNDEB | | 562.142,10 | 0,00 | 562.142,10 |
| (-) Desp. Liq. com Rend. da MDE + FUNDEB | | 4.092,73 | 0,00 | 4.092,73 |
| | % de Aplicação | | | Valor Aplicado |
| TOTAL III - Gastos Constitucionais com Educação (MDE + FUNDEB) | | 23,48 | | 1.167.854,88 |

3.2.5 Despesas Executadas como Contrapartida da Educação

| Cód. Contrapartida | Cód. RV | Descrição da Subfunção | Valor Contábil | Adição/Exclusão | Valor Ajustado |
|--------------------|---------|------------------------|----------------|-----------------|----------------|
| TOTAL | | | 0,00 | 0,00 | 0,00 |

3.3 Índices Constitucionais Referentes ao FUNDEB

3.3.1 Base de Cálculo Constitucional da Receita do FUNDEB, a Partir das Contas

| Cód. Conta | Descrição | Valor Contábil | Adição/Exclusão | Valor Ajustado |
|--------------------|---|----------------|-----------------|----------------|
| SELEÇÃO AUTOMÁTICA | | | | |
| 17210102010000 | Cota-Parte do FPM - Cota mensal - Próprio | 1.347.558,61 | 0,00 | 1.347.558,61 |
| 17210102020000 | Cota-Parte do FPM - Cota mensal - MDE | 245.010,64 | 0,00 | 245.010,64 |
| 17210102040000 | Cota-Parte do FPM - Cota mensal - ASPS | 367.515,82 | 0,00 | 367.515,82 |
| 17210102060000 | COTA-PARTE DO FPM - FUNDEB | 490.021,14 | 0,00 | 490.021,14 |
| 17210105010000 | Cota-Parte do ITR - Próprio | 64,74 | 0,00 | 64,74 |
| 17210105020000 | Cota-Parte do ITR - MDE | 11,78 | 0,00 | 11,78 |
| 17210105030000 | Cota-Parte do ITR - ASPS | 17,65 | 0,00 | 17,65 |
| 17210105040000 | COTA-PARTE DO ITR - FUNDEB | 23,53 | 0,00 | 23,53 |
| 17213600010000 | Transferencia Financeira - L.C.Nº 87/96 - Próprio | 7.430,60 | 0,00 | 7.430,60 |



21701032345291676

| | |
|-----------------------------------|---------|
| Para uso do Tribunal de Contas | |
| Fl. | Rubrica |



29/05/2017 - 15:27:04

PM DE SALVADOR DAS MISSÕES

ORGÃO Nº: 79900

CNPJ: 93592731000154

01/01/2017 a 30/04/2017

| Cód. Conta | Descrição | Valor Contábil | Adição/Exclusão | Valor Ajustado |
|-----------------|--|---------------------|-----------------|---------------------|
| 17213600020000 | Transferencia Financeira - L.C.Nº 87/96 - MDE | 1.351,00 | 0,00 | 1.351,00 |
| 17213600040000 | Transferencia Financeira - L.C.Nº 87/96 - ASPS | 2.026,48 | 0,00 | 2.026,48 |
| 17213600050000 | Transferencia Financeira - L.C.Nº 87/96 - FUNDEB | 2.702,00 | 0,00 | 2.702,00 |
| 17220101010000 | Cota-Parte do ICMS - Próprio | 1.115.910,76 | 0,00 | 1.115.910,76 |
| 17220101020000 | Cota-Parte do ICMS - MDE | 202.892,86 | 0,00 | 202.892,86 |
| 17220101040000 | Cota-Parte do ICMS - ASPS | 304.339,32 | 0,00 | 304.339,32 |
| 17220101050000 | COTA-PARTE DO ICMS - FUNDEB | 405.785,79 | 0,00 | 405.785,79 |
| 17220102010000 | Cota-Parte do IPVA - Próprio | 117.695,59 | 0,00 | 117.695,59 |
| 17220102020000 | Cota-Parte do IPVA - MDE | 21.399,20 | 0,00 | 21.399,20 |
| 17220102030000 | Cota-Parte do IPVA - ASPS | 32.098,83 | 0,00 | 32.098,83 |
| 17220102040000 | COTA-PARTE DO IPVA - FUNDEB | 42.798,43 | 0,00 | 42.798,43 |
| 17220104010000 | Cota-Parte do IPI/Exportação - Próprio | 15.449,67 | 0,00 | 15.449,67 |
| 17220104020000 | Cota-Parte do IPI/Exportação - MDE | 2.809,03 | 0,00 | 2.809,03 |
| 17220104040000 | Cota-Parte do IPI/Exportação - ASPS | 4.213,53 | 0,00 | 4.213,53 |
| 17220104050000 | COTA-PARTE DO IPI/Exportação - FUNDEB | 5.618,07 | 0,00 | 5.618,07 |
| SUBTOTAL | | 4.734.745,07 | 0,00 | 4.734.745,07 |

Total I - Base Receita do FUNDEB - 20% da Receita Ajustada 946.949,01

3.3.2 Base de Cálculo Constitucional da Receita do FUNDEB, a Partir dos Recursos

| Cód. Recurso | Descrição | Valor Contábil | Adição/Exclusão | Valor Ajustado |
|-----------------|--------------------------|-------------------|-----------------|-------------------|
| 31 | TRANSFERÊNCIAS CORRENTES | 946.948,96 | 0,00 | 946.948,96 |
| TOTAL II | | 946.948,96 | 0,00 | 946.948,96 |

3.3.3 Cálculo da Despesa Constitucional com FUNDEB, a Partir dos Recursos

| Cód. Recurso | Descrição da Subfunção | Valor Contábil | Adição/Exclusão | Valor Ajustado |
|-------------------|------------------------|-------------------|-----------------|-------------------|
| 31 | Ensino Fundamental | 251.892,44 | 0,00 | 251.892,44 |
| SUBTOTAL I | | 251.892,44 | 0,00 | 251.892,44 |

| | | | |
|------------------------------------|------------|------|------------|
| (+) Perda com o FUNDEB | 562.142,10 | 0,00 | 562.142,10 |
| (-) Desp. Liq. com Rend. do FUNDEB | 3.672,16 | 0,00 | 3.672,16 |

| | | | |
|--|----------------|--|-------------------|
| | % de Aplicação | | Valor Aplicado |
| TOTAL III - Gastos Constitucionais com FUNDEB | 17,12 | | 810.362,38 |

3.3.4 Cálculo da Proporção de 60% destinada ao pagamento dos Profissionais do Magistério (Art. 60, XII do ADCT)

3.3.4.1 Base de Cálculo para aplicação dos 60% dos Recursos do FUNDEB - Exercício de 2017

| Cód. Conta | Descrição da Subfunção | Valor Contábil | Adição/Exclusão | Valor Ajustado |
|---------------------------|---|-------------------|-----------------|-------------------|
| SELEÇÃO AUTOMÁTICA | | | | |
| 13250102000000 | Rec de Remun Depos Banc de Recurs Vinc - FUNDEB | 3.672,16 | 0,00 | 3.672,16 |
| 17240100000000 | Transf de Recursos do FUNDEB | 384.806,86 | 0,00 | 384.806,86 |
| Total | | 388.479,02 | 0,00 | 388.479,02 |

Base da Receita - 60% do Retorno do FUNDEB 233.087,41

3.3.4.2 Aplicação dos Recursos do FUNDEB destinada ao pagamento dos Profissionais do Magistério - Exercício de 2017



21701032345291676

| | |
|-----------------------------------|---------|
| Para uso do Tribunal de Contas | |
| Fl. | Rubrica |



29/05/2017 - 15:27:04

Relatório de Validação e Encaminhamento - RVE

PM DE SALVADOR DAS MISSÕES

ORGÃO Nº: 79900

CNPJ: 93592731000154

01/01/2017 a 30/04/2017

| Cód. Recurso | Descrição da Subfunção | Valor Contábil | Adição/Exclusão | Valor Ajustado |
|-----------------------|------------------------|-------------------|-----------------|-------------------|
| 31 | Ensino Fundamental | 178.097,70 | 0,00 | 178.097,70 |
| TOTAL | | 178.097,70 | 0,00 | 178.097,70 |
| % de Aplicação | | | | 45,84 |

3.3.5 Cálculo da Base de Verificação do § 2º do art. 21 da Lei do FUNDEB

3.3.5.1 Base de Cálculo do Superávit do FUNDEB - Exercício Anterior

| | | | |
|---|-----------------|-------------|-----------------|
| Rendimentos do FUNDEB - Exercício de 2016 | 4.364,18 | 0,00 | 4.364,18 |
| TOTAL | 4.364,18 | 0,00 | 4.364,18 |

Limite para Aplicação no 1º Trimestre do Exercício Seguinte: 5%

218,21


3.3.5.2 Despesas Liquidadas com Recursos do Superávit do FUNDEB - Exercício de 2017 (Janeiro - Abril)

| Cód. Recurso | Descrição da Subfunção | Valor Contábil | Adição/Exclusão | Valor Ajustado |
|--------------|------------------------|------------------|-----------------|------------------|
| 31 | Ensino Fundamental | 41.039,50 | 0,00 | 41.039,50 |
| TOTAL | | 41.039,50 | 0,00 | 41.039,50 |

3.5 Índices Constitucionais Referentes à Saúde - ASPS

3.5.1 Base de Cálculo Constitucional da Receita da Saúde (ASPS), a Partir das Contas

| Cód. Conta | Descrição | Valor Contábil | Adição/Exclusão | Valor Ajustado |
|--------------------|--|----------------|-----------------|----------------|
| SELEÇÃO AUTOMÁTICA | | | | |
| 11120200010000 | IPTU - Próprio | 17.746,11 | 0,00 | 17.746,11 |
| 11120200020000 | IPTU - MDE | 9.680,13 | 0,00 | 9.680,13 |
| 11120200030000 | IPTU - ASPS | 4.839,96 | 0,00 | 4.839,96 |
| 11120431010100 | IRRF Ativos/Inativos Executivo/Indiretas - Próprio | 46.294,92 | 0,00 | 46.294,92 |
| 11120431010200 | IRRF Ativos/Inativos Executivo/Indiretas - MDE | 25.251,77 | 0,00 | 25.251,77 |
| 11120431010300 | IRRF Ativos/Inativos Executivo/Indiretas - ASPS | 12.625,89 | 0,00 | 12.625,89 |
| 11120431020100 | IRRF Ativos / Inativos do Legislativo - Próprio | 512,28 | 0,00 | 512,28 |
| 11120431020200 | IRRF Ativos / Inativos do Legislativo - MDE | 279,42 | 0,00 | 279,42 |
| 11120431020300 | IRRF Ativos / Inativos do Legislativo - ASPS | 139,71 | 0,00 | 139,71 |
| 11120431030100 | IRRF Inativos Pagos pelo RPPS - Próprio | 26.637,20 | 0,00 | 26.637,20 |
| 11120431030200 | IRRF Inativos Pagos pelo RPPS - MDE | 14.529,38 | 0,00 | 14.529,38 |
| 11120431030300 | IRRF Inativos Pagos pelo RPPS - ASPS | 7.264,70 | 0,00 | 7.264,70 |
| 11120800010000 | ITBI - Próprio | 7.001,59 | 0,00 | 7.001,59 |
| 11120800020000 | ITBI - MDE | 3.819,10 | 0,00 | 3.819,10 |
| 11120800030000 | ITBI - ASPS | 1.909,55 | 0,00 | 1.909,55 |
| 11130501990101 | ISS Fixo - Próprio 55% | 973,40 | 0,00 | 973,40 |
| 11130501990102 | ISS Fixo - MDE - 30% | 530,96 | 0,00 | 530,96 |
| 11130501990103 | ISS Fixo - ASPS - 15% | 265,44 | 0,00 | 265,44 |
| 11130501990201 | ISS Variável - Próprio - 55% | 11.729,26 | 0,00 | 11.729,26 |
| 11130501990202 | ISS Variável - MDE - 30% | 6.397,82 | 0,00 | 6.397,82 |
| 11130501990203 | ISS Variável - ASPS - 15% | 3.198,90 | 0,00 | 3.198,90 |
| 11130501990301 | ISS Eventual - Próprio - 55% | 19.096,34 | 0,00 | 19.096,34 |
| 11130501990302 | ISS Eventual - MDE - 30% | 10.416,27 | 0,00 | 10.416,27 |
| 11130501990303 | ISS Eventual - ASPS - 15% | 5.208,16 | 0,00 | 5.208,16 |
| 17210102010000 | Cota-Parte do FPM - Cota mensal - Próprio | 1.347.558,61 | 0,00 | 1.347.558,61 |



21701032345291676

| | |
|--------------------------------|---------|
| Para uso do Tribunal de Contas | |
| Fl. | Rubrica |




29/05/2017 - 15:27:04

| Cód. Conta | Descrição | Valor Contábil | Adição/Exclusão | Valor Ajustado |
|--|---|---------------------|-----------------|---------------------|
| 17210102020000 | Cota-Parte do FPM - Cota mensal - MDE | 245.010,64 | 0,00 | 245.010,64 |
| 17210102040000 | Cota-Parte do FPM - Cota mensal - ASPS | 367.515,82 | 0,00 | 367.515,82 |
| 17210102060000 | COTA-PARTE DO FPM - FUNDEB | 490.021,14 | 0,00 | 490.021,14 |
| 17210105010000 | Cota-Parte do ITR - Próprio | 64,74 | 0,00 | 64,74 |
| 17210105020000 | Cota-Parte do ITR - MDE | 11,78 | 0,00 | 11,78 |
| 17210105030000 | Cota-Parte do ITR - ASPS | 17,65 | 0,00 | 17,65 |
| 17210105040000 | COTA-PARTE DO ITR - FUNDEB | 23,53 | 0,00 | 23,53 |
| 17213600010000 | Transferencia Financeira - L.C.Nº 87/96 - Próprio | 7.430,60 | 0,00 | 7.430,60 |
| 17213600020000 | Transferencia Financeira - L.C.Nº 87/96 - MDE | 1.351,00 | 0,00 | 1.351,00 |
| 17213600040000 | Transferencia Financeira - L.C.Nº 87/96 - ASPS | 2.026,48 | 0,00 | 2.026,48 |
| 17213600050000 | Transferencia Financeira - L.C.Nº 87/96 - FUNDEB | 2.702,00 | 0,00 | 2.702,00 |
| 17220101010000 | Cota-Parte do ICMS - Próprio | 1.115.910,76 | 0,00 | 1.115.910,76 |
| 17220101020000 | Cota-Parte do ICMS - MDE | 202.892,86 | 0,00 | 202.892,86 |
| 17220101040000 | Cota-Parte do ICMS - ASPS | 304.339,32 | 0,00 | 304.339,32 |
| 17220101050000 | COTA-PARTE DO ICMS - FUNDEB | 405.785,79 | 0,00 | 405.785,79 |
| 17220102010000 | Cota-Parte do IPVA - Próprio | 117.695,59 | 0,00 | 117.695,59 |
| 17220102020000 | Cota-Parte do IPVA - MDE | 21.399,20 | 0,00 | 21.399,20 |
| 17220102030000 | Cota-Parte do IPVA - ASPS | 32.098,83 | 0,00 | 32.098,83 |
| 17220102040000 | COTA-PARTE DO IPVA - FUNDEB | 42.798,43 | 0,00 | 42.798,43 |
| 17220104010000 | Cota-Parte do IPI/Exportação - Próprio | 15.449,67 | 0,00 | 15.449,67 |
| 17220104020000 | Cota-Parte do IPI/Exportação - MDE | 2.809,03 | 0,00 | 2.809,03 |
| 17220104040000 | Cota-Parte do IPI/Exportação - ASPS | 4.213,53 | 0,00 | 4.213,53 |
| 17220104050000 | COTA-PARTE DO IPI/Exportação - FUNDEB | 5.618,07 | 0,00 | 5.618,07 |
| 19113800010000 | Multa/Juro Mora do IPTU - Próprio | 92,24 | 0,00 | 92,24 |
| 19113800020000 | Multa/Juro Mora do IPTU - MDE | 50,34 | 0,00 | 50,34 |
| 19113800030000 | Multa/Juro Mora do IPTU - ASPS | 25,16 | 0,00 | 25,16 |
| 19114000010000 | Multa/Juro Mora do ISS - Próprio | 11,67 | 0,00 | 11,67 |
| 19114000020000 | Multa/Juro Mora do ISS - MDE | 6,35 | 0,00 | 6,35 |
| 19114000030000 | Multa/Juro Mora do ISS - ASPS | 3,18 | 0,00 | 3,18 |
| 19131100010000 | Multa/Juro Mora Div Ativ do IPTU - Próprio | 213,06 | 0,00 | 213,06 |
| 19131100020000 | Multa/Juro Mora Div Ativ do IPTU - MDE | 116,22 | 0,00 | 116,22 |
| 19131100030000 | Multa/Juro Mora Div Ativ do IPTU - ASPS | 58,10 | 0,00 | 58,10 |
| 19311100010000 | Rec Div Ativ do IPTU - Próprio | 608,25 | 0,00 | 608,25 |
| 19311100020000 | Rec Div Ativ do IPTU - MDE | 331,75 | 0,00 | 331,75 |
| 19311100030000 | Rec Div Ativ do IPTU - ASPS | 165,88 | 0,00 | 165,88 |
| SUBTOTAL I | | 4.972.775,53 | 0,00 | 4.972.775,53 |
| TOTAL I - Base Receita Saúde (ASPS) - 15% da Receita Ajustada | | | | 745.916,33 |

3.5.2 Base de Cálculo Constitucional da Receita da Saúde (ASPS), a Partir dos Recursos Vinculados

| Cód. Recurso | Descrição | Valor Contábil | Adição/Exclusão | Valor Ajustado |
|-----------------|---------------------------|-------------------|-----------------|-------------------|
| 40 | RECEITA TRIBUTÁRIA | 35.452,31 | 0,00 | 35.452,31 |
| 40 | TRANSFERÊNCIAS CORRENTES | 710.211,63 | 0,00 | 710.211,63 |
| 40 | OUTRAS RECEITAS CORRENTES | 252,32 | 0,00 | 252,32 |
| TOTAL II | | 745.916,26 | 0,00 | 745.916,26 |

3.5.3 Cálculo da Despesa Constitucional com Saúde (ASPS), por Recursos Vinculados



| Cód. Recurso | Descrição da Subfunção | Valor Contábil | Adição/Exclusão | Valor Ajustado |
|-------------------|---|-------------------|-----------------|-------------------|
| 40 | Atenção Básica (modalidade de aplicação 71) | -3.123,51 | 0,00 | -3.123,51 |
| 40 | Administração Geral | 7.986,13 | 0,00 | 7.986,13 |
| 40 | Tecnologia da Informatização | 2.413,69 | 0,00 | 2.413,69 |
| 40 | Atenção Básica | 79.679,47 | 0,00 | 79.679,47 |
| 40 | Assistência Hospitalar e Ambulatorial | 591.728,30 | 0,00 | 591.728,30 |
| 40 | Suporte Profilático e Terapêutico | 124.680,20 | 0,00 | 124.680,20 |
| SUBTOTAL I | | 803.364,28 | 0,00 | 803.364,28 |

3.5.4 Dedução da Despesa Constitucional com Saúde (ASPS)

Gastos com aposentadorias e pensões

| Cód. Recurso | Cód. Conta | Valor Contábil | Adição/Exclusão | Valor Ajustado |
|--|------------|----------------|-----------------|----------------|
| | | 0,00 | 0,00 | 0,00 |
| SUBTOTAL II | | 0,00 | 0,00 | 0,00 |
| (-) Despesa Liquidada com Rendimentos das ASPS | | 699,95 | 0,00 | 699,95 |
| SUBTOTAL III | | 699,95 | 0,00 | 699,95 |

| | % de Aplicação | Valor Aplicado |
|---|----------------|-------------------|
| TOTAL IV - Gastos Constitucionais com Saúde (ASPS) | 16,14 | 802.664,33 |

3.5.5 Despesas Executadas como Contrapartida da Saúde

| Cód. Contrapartida | Cód. RV | Descrição da Subfunção | Valor Contábil | Adição/Exclusão | Valor Ajustado |
|--------------------|---------|------------------------|----------------|-----------------|----------------|
| TOTAL | | | 0,00 | 0,00 | 0,00 |

4. Avisos Exibidos na Verificação dos Arquivos Texto

4.1 Avisos Exibidos

| Nome do Arquivo | Cód. de Erro | Linha | Campo | Status | Descrição |
|-----------------|--------------|-------|-------|--------|--|
| SUBFUNC.TXT | SFU_09 | 0 | 0 | | A(s) subfunção(ões) da(s) linha(s) 29, 30, 31, 62, 93, 94, 131, 170, 171, 213, 214, 254, 255, 298, 299, 342, 343, 426, 427, 468, 469, 509 e 510 difere(m) da Portaria MOG nº42/1999. Verifique tabela de subfunções na "ajuda" do PAD. |
| RECEITA.TXT | RET_30 | 0 | 0 | AVISO | Código da Receita Orçamentária: 2500000000000000 possui Meta de Arrecadação no 1º Bimestre zerada ref. Receita Orçamentária de segundo nível |
| RECEITA.TXT | RET_31 | 0 | 0 | AVISO | Código da Receita Orçamentária: 2500000000000000 possui Meta de Arrecadação no 2º Bimestre zerada ref. Receita Orçamentária de segundo nível |
| RECEITA.TXT | RET_32 | 0 | 0 | AVISO | Código da Receita Orçamentária: 2500000000000000 possui Meta de Arrecadação no 3º Bimestre zerada ref. Receita Orçamentária de segundo nível |
| RECEITA.TXT | RET_33 | 0 | 0 | AVISO | Código da Receita Orçamentária: 2500000000000000 possui Meta de Arrecadação no 4º Bimestre zerada ref. Receita Orçamentária de segundo nível |
| RECEITA.TXT | RET_34 | 0 | 0 | AVISO | Código da Receita Orçamentária: 2500000000000000 possui Meta de Arrecadação no 5º Bimestre zerada ref. Receita Orçamentária de segundo nível |
| RECEITA.TXT | RET_35 | 0 | 0 | AVISO | Código da Receita Orçamentária: 2500000000000000 possui Meta de Arrecadação no 6º Bimestre zerada ref. Receita Orçamentária de segundo nível |


4.2 Avisos Justificados pela Entidade

Descrição: SFU_09 - A(s) subfunção(ões) da(s) linha(s) 29, 30, 31, 62, 93, 94, 131, 170, 171, 213, 214, 254, 255, 298, 299, 342, 343, 426, 427, 468, 469, 509 e 510 difere(m) da Portaria MOG nº42/1999. Verifique tabela de subfunções na "ajuda" do PAD.

Justificativa: Nada a declarar.

5. Informações Referentes à Gestão Fiscal

5.1 Transparência da Gestão Fiscal



21701032345291676

| | |
|-----------------------------------|---------|
| Para uso do Tribunal de Contas | |
| Fl. | Rubrica |



29/05/2017 - 15:27:04

PM DE SALVADOR DAS MISSÕES

ORGÃO Nº: 79900

CNPJ: 93592731000154

01/01/2017 a 30/04/2017

5.1.1 Data e Forma de Publicação dos Relatórios Resumidos da Execução Orçamentária - art. 52 da LRF

| Período | Tipo | Data | Forma Publicação |
|-------------|----------|------------|---|
| 1º Bimestre | Mural | 30/03/2017 | MURAL DE PUBLICAÇÕES DA PREFEITURA |
| | Jornal | | Não Publicado |
| | Internet | 30/03/2017 | http://www.salvadorasmissoes.rs.gov.br |
| 2º Bimestre | Mural | 30/05/2017 | MURAL DE PUBLICAÇÕES DA PREFEITURA |
| | Jornal | | Não Publicado |
| | Internet | 30/05/2017 | http://www.salvadorasmissoes.rs.gov.br |

5.1.3 Data e Local das Audiências Públicas

| Período | Data | Local |
|----------------------|------------|-----------------------------------|
| 3º Quadrimestre/2016 | 24/02/2017 | Auditório da Câmara de Vereadores |
| 1º Quadrimestre/2017 | 22/05/2017 | Auditório da Câmara de Vereadores |

5.1.4 Disponibilização das Informações na Internet, em tempo real

| Data | Endereço Eletrônico |
|------------|---|
| 02/01/2013 | http://www.salvadorasmissoes.rs.gov.br |

Observações: aaa

5.3 Metas de Arrecadação

| RECEITAS CORRENTES | META | REALIZADA |
|--------------------|----------------------|---------------------|
| 1º Bimestre | 3.438.863,72 | 3.598.821,52 |
| 2º Bimestre | 3.438.863,72 | 3.483.292,46 |
| 3º Bimestre | 3.439.784,86 | 0,00 |
| 4º Bimestre | 3.507.451,85 | 0,00 |
| 5º Bimestre | 3.442.460,54 | 0,00 |
| 6º Bimestre | 3.438.867,50 | 0,00 |
| TOTAL | 20.706.292,19 | 7.082.113,98 |

| RECEITAS CORRENTES INTRA-ORÇAMENTÁRIAS | META | REALIZADA |
|--|---------------------|-------------------|
| 1º Bimestre | 228.283,34 | 196.492,63 |
| 2º Bimestre | 228.283,34 | 215.215,83 |
| 3º Bimestre | 228.283,34 | 0,00 |
| 4º Bimestre | 228.283,34 | 0,00 |
| 5º Bimestre | 228.283,34 | 0,00 |
| 6º Bimestre | 228.283,40 | 0,00 |
| TOTAL | 1.369.700,10 | 411.708,46 |

| RECEITAS DE CAPITAL | META | REALIZADA |
|---------------------|-------------------|-------------------|
| 1º Bimestre | 36.906,88 | 144.199,41 |
| 2º Bimestre | 36.906,88 | 120.147,01 |
| 3º Bimestre | 36.906,88 | 0,00 |
| 4º Bimestre | 36.906,88 | 0,00 |
| 5º Bimestre | 36.906,88 | 0,00 |
| 6º Bimestre | 36.906,96 | 0,00 |
| TOTAL | 221.441,36 | 264.346,42 |

| RECEITAS DE CAPITAL INTRA-ORÇAMENTÁRIAS | META | REALIZADA |
|---|-------------|-------------|
| TOTAL | 0,00 | 0,00 |



21701032345291676

| | |
|-----------------------------------|---------|
| Para uso do Tribunal de Contas | |
| Fl. | Rubrica |



29/05/2017 - 15:27:04

PM DE SALVADOR DAS MISSÕES

ORGÃO Nº: 79900

CNPJ: 93592731000154

01/01/2017 a 30/04/2017

DEDUÇÕES DA RECEITA

| | META | REALIZADA |
|-------------------------|----------------------|---------------------|
| 1º Bimestre | -473.801,24 | -492.816,93 |
| 2º Bimestre | -473.801,24 | -454.235,99 |
| 3º Bimestre | -473.801,24 | 0,00 |
| 4º Bimestre | -473.801,24 | 0,00 |
| 5º Bimestre | -473.801,24 | 0,00 |
| 6º Bimestre | -473.801,43 | 0,00 |
| TOTAL | -2.842.807,63 | -947.052,92 |
| TOTAL DA RECEITA | 19.454.626,02 | 6.811.115,94 |

5.5 Informações para Emissão de Certidão - Art. 21 da Resolução do Senado Federal n.º 43/2001

5.5.1 Poder Executivo

Não houve captação de recursos a título de antecipação de receita de tributo ou contribuição cujo fato gerador ainda não tenha ocorrido, sem prejuízo do disposto no § 7º do artigo 150 da Constituição Federal, no exercício de 2016.

Não houve captação de recursos a título de antecipação de receita de tributo ou contribuição cujo fato gerador ainda não tenha ocorrido, sem prejuízo do disposto no § 7º do artigo 150 da Constituição Federal, no exercício de 2017.

Não houve recebimento antecipado de valores de empresa em que o Poder Público detenha, direta ou indiretamente, a maioria do capital social com direito a voto, salvo lucros e dividendos, na forma da legislação, no exercício de 2016.

Não houve recebimento antecipado de valores de empresa em que o Poder Público detenha, direta ou indiretamente, a maioria do capital social com direito a voto, salvo lucros e dividendos, na forma da legislação, no exercício de 2017.

Não ocorreu assunção direta de compromisso, confissão de dívida ou operação assemelhada com fornecedores de bens, mercadorias ou serviços, mediante emissão, aceite ou aval de títulos de crédito, no exercício de 2016.

Não ocorreu assunção direta de compromisso, confissão de dívida ou operação assemelhada com fornecedores de bens, mercadorias ou serviços, mediante emissão, aceite ou aval de títulos de crédito, no exercício de 2017.

Não ocorreu assunção de obrigação, sem autorização orçamentária, com fornecedores para pagamento a posteriori de bens e serviços, no exercício de 2016.

Não ocorreu assunção de obrigação, sem autorização orçamentária, com fornecedores para pagamento a posteriori de bens e serviços, no exercício de 2017.

6. Cadastro de Administradores da Entidade

6.1 Administradores da Entidade

Poder Executivo

Identificação do(a) Administrador

Nome: Daniel Górski

CPF: 23462582020

Cargo/Função: Prefeito

Mandato - Início e Término: 01/01/2017 a 31/12/2020

Não houve substituições formais no 1º bimestre.

Não houve substituições formais no 2º bimestre.

7. Observações da Entidade para o TCE-RS

Qualquer divergência verificada neste relatório ou observação que a Entidade julgar relevante deverão ser informadas neste item.

NADA A DECLARAR.



ESTADO DO RIO GRANDE DO SUL

TRIBUNAL DE CONTAS DO ESTADO

SIAPC - Sistema de Informações para Auditoria e Prestação de Contas

Programa Autenticador de Dados - PAD Versão: 17.0.0.1

Relatório de Validação e Encaminhamento - RVE



21701032345291676

| Para uso do Tribunal de Contas | |
|-----------------------------------|---------|
| Fl. | Rubrica |



29/05/2017 - 15:27:04

PM DE SALVADOR DAS MISSÕES

ORGÃO Nº: 79900

CNPJ: 93592731000154

01/01/2017 a 30/04/2017

CERTIFICAMOS, com base nos registros constantes na Entidade, a consistência das informações apresentadas neste relatório com as enviadas ao TCE.

SALVADOR DAS MISSÕES, 29 de Maio de 2017

CLAITON RAFAEL MORAIS HETTWER

Contabilista

DANIEL GÓRSKI

Prefeito Municipal