

11901031029726189

Neste RVE estão incluídos:	Sim	Não
Modelos da LRF do Executivo	<input type="checkbox"/>	<input checked="" type="checkbox"/>
Deverá ser consolidado para fins de LRF	<input type="checkbox"/>	<input checked="" type="checkbox"/>

1. Informações da Entidade

1.1 Dados Cadastrais da Administração Atual

CNPJ: 93592731000154

Período: 01/01/2019 a 31/01/2019

Prefeitura: PM DE SALVADOR DAS MISSÕES

Logradouro: Av. Independência

nr: 280 compl:

Telefone: (55) 3358-1101

HomePage: www.pmsalvadormissoes.com.br

E-Mail: arrecadacao@pmsalvadormissoes.com.br

Prefeito Municipal: DANIEL GÓRSKI

Contabilista: CARINE SCHER

Número do CRC: 059550/0-8

1.2 Prestadora de Serviços de Informática

Não Possui Prestadora de Serviços de Informática
Nome: DELTA SOLUÇÕES EM INFORMATICA
CNPJ: 03703992000101
Responsável: JORGE LUIZ ALANO

Telefone: (51)32354200

E-Mail: delta@deltainf.com.br

1.3 Sistemas Informatizados

- Contábil
 Financeiro
 Patrimonial
 Pessoal
 Orçamentário
 Tributário
 Folha de Pagamento
 Outros
 Nenhum

1.4 Participação com Consórcio Público

CNPJ	Nome
94188208000120	CONSORCIO PUBLICO FRONTEIRA NOROESTE - COFRON
2264781000157	CISMISSOES-CONS.INTERM.SAUDE REG MISSOES RS
30353345000190	CONS.PUBL.INT.SER.SOC.AASIST.ALTA COMPL.CISACA

1.6 Entidades da Administração Indireta selecionadas pelo PAD

CNPJ	Nome	Tipo	é RPPS
------	------	------	--------

1.7 Entidades da Administração Indireta selecionadas pela Entidade

CNPJ	Nome	Tipo	é RPPS
------	------	------	--------

2. Informações Contábeis



11901031029726189

2.1 Contas de Receita

2.1.1 Resumo por Grupos

ESPECIFICAÇÃO DAS CONTAS DE RECEITA	ORÇADA	REALIZADA
RECEITAS CORRENTES		
Impostos, Taxas e Contribuições de Melhoria	1.164.087,49	72.263,84
Contribuições	710.000,00	48.963,91
Receita Patrimonial	2.548.128,00	285.836,77
Receita de Serviços	830.057,00	45.050,38
Transferências Correntes	18.539.229,19	1.588.118,97
Outras Receitas Correntes	42.263,00	0,00
SOMA DAS RECEITAS CORRENTES	23.833.764,68	2.040.233,87
RECEITAS CORRENTES INTRA-ORÇAMENTÁRIAS		
Contribuições	1.710.000,00	120.630,25
SOMA DAS RECEITAS CORRENTES INTRA-ORÇAMENTÁRIAS	1.710.000,00	120.630,25
RECEITAS DE CAPITAL		
Alienação de Bens	260.000,00	0,00
Amortização de Empréstimos	90.112,00	12.506,03
Transferências de Capital	96.000,00	49.170,00
Outras Receitas de Capital	3,00	866,60
SOMA DAS RECEITAS DE CAPITAL	446.115,00	62.542,63
RECEITAS DE CAPITAL INTRA-ORÇAMENTÁRIAS		
SOMA DAS RECEITAS DE CAPITAL INTRA-ORÇAMENTÁRIAS	0,00	0,00
DEDUÇÕES DE RECEITA	-3.177.029,76	-280.655,25
TOTAL DAS RECEITAS	22.812.849,92	1.942.751,50

2.2 Contas de Despesa

2.2.1 Resumo do Balancete da Despesa

DISCRIMINAÇÃO	VALOR
Dotação Inicial	21.646.283,73
Atualização Monetária	0,00
Créditos Suplementares	126.941,02
Créditos Especiais	0,00
Créditos Extraordinários	0,00
Redução de Dotações	126.941,02
DOTAÇÃO COM ALTERAÇÕES	21.646.283,73
DESPESAS NO EXERCÍCIO ATUAL	VALOR
PODER EXECUTIVO	
Empenhado	3.499.623,97
Liquidado	1.146.923,03



11901031029726189

PM DE SALVADOR DAS MISSÕES

ORGÃO Nº: 79900

CNPJ: 93592731000154

01/01/2019 a 31/01/2019

Pago	908.433,88
SALDO A LIQUIDAR	2.352.700,94
SALDO A PAGAR	238.489,15

DESPESAS EM EXERCÍCIOS ANTERIORES

VALOR

Empenhado	1.310.281,40
Liquidado	954.329,22
Pago	881.970,53
SALDO A LIQUIDAR = EMPENHADO (-) LIQUIDADO	355.952,18
SALDO A PAGAR = LIQUIDADO (-) PAGO	72.358,69

2.2.2 Recursos para Abertura de Créditos Adicionais

ORIGEM DO RECURSO

Suplementações Orçamentárias na mesma entidade	126.941,02
Reduções Orçamentárias na mesma entidade	126.941,02

2.3 Contas de Verificação

2.3.1 Resumo por Grupos

	Saldo Inicial	Saldo Final
ATIVO CIRCULANTE	23.517.105,03D	24.280.796,02D
ATIVO NÃO CIRCULANTE	25.829.766,46D	25.867.551,87D
PASSIVO CIRCULANTE	1.124.026,76C	1.314.436,37C
PASSIVO NAO-CIRCULANTE	25.667.559,21C	25.667.559,21C
PATRIMÔNIO LIQUIDO	22.555.285,52C	22.509.052,69C
PESSOAL E ENCARGOS	0,00	745.614,00D
BENEFICIOS PREVIDENCIARIOS E ASSISTENCIAIS	0,00	140.700,02D
USO DE BENS, SERVIÇOS E CONSUMO DE CAPITAL FIXO	0,00	222.175,18D
VARIAÇÕES PATRIMONIAIS DIMINUTIVAS FINANCEIRAS	0,00	984,26D
TRANSFERÊNCIAS E DELEGAÇÕES CONCEDIDAS	0,00	240.372,32D
DESVALORIZAÇÃO E PERDA DE ATIVOS E INCORPORAÇÃO DE PASSIVOS	0,00	0,00
TRIBUTÁRIAS	0,00	8.004,36D
CUSTO DAS MERCADORIAS VENDIDAS, DOS PRODUTOS VENDIDOS E DOS SERVIÇOS PRESTADOS	0,00	0,00
OUTRAS VARIAÇÕES PATRIMONIAIS DIMINUTIVAS	0,00	15.828,52D
IMPOSTOS, TAXAS E CONTRIBUIÇÕES DE MELHORIA	0,00	63.653,51C
CONTRIBUIÇÕES	0,00	169.594,16C
EXPLORAÇÃO E VENDA DE BENS, SERVIÇOS E DIREITOS	0,00	53.683,19C
VARIAÇÕES PATRIMONIAIS AUMENTATIVAS FINANCEIRAS	0,00	298.546,93C
TRANSFERÊNCIAS E DELEGAÇÕES RECEBIDAS	0,00	1.433.050,46C
VALORIZAÇÃO E GANHOS COM ATIVOS E DESINCORPORAÇÃO DE PASSIVOS	0,00	12.449,03C
OUTRAS VARIAÇÕES PATRIMONIAIS AUMENTATIVAS	0,00	1,00C
PLANEJAMENTO APROVADO	0,00	0,00
ORÇAMENTO APROVADO	0,00	47.958.757,62D
INSCRIÇÃO DE RESTOS A PAGAR	595.046,93D	595.046,93D
EXECUÇÃO DO PLANEJAMENTO	0,00	0,00
EXECUÇÃO DO ORÇAMENTO	0,00	47.958.757,62C
EXECUÇÃO DE RESTOS A PAGAR	595.046,93C	595.046,93C



	Saldo Inicial	Saldo Final
ATOS POTENCIAIS	22.035.848,08D	22.571.401,62D
ADMINISTRAÇÃO FINANCEIRA	22.542.112,87D	31.724.500,85D
DIVIDA ATIVA	2.404.703,60D	2.404.703,60D
RISCOS FISCAIS	0,00	0,00
CONSÓRCIOS PÚBLICOS	13.555,72D	13.555,72D
CUSTOS	0,00	0,00
OUTROS CONTROLES	359.022,25D	363.366,32D
EXECUÇÃO DOS ATOS POTENCIAIS	22.035.848,08C	22.571.401,62C
EXECUÇÃO DA ADMINISTRAÇÃO FINANCEIRA	22.542.112,87C	31.724.500,85C
EXECUÇÃO DA DIVIDA ATIVA	2.404.703,60C	2.404.703,60C
EXECUÇÃO DOS RISCOS FISCAIS	0,00	0,00
EXECUÇÃO DOS CONSÓRCIOS PÚBLICOS	13.555,72C	13.555,72C
APURAÇÃO DE CUSTOS	0,00	0,00
OUTROS CONTROLES	359.022,25C	363.366,32C

2.3.3 Disponibilidade Financeira

	Saldo Inicial	Saldo Final
PODER EXECUTIVO		
Caixa	2.774,99D	10.314,71D
Bancos Conta Movimento	123.341,23D	75.627,53D
Bancos Conta Aplicação	1.301.348,41D	1.979.899,20D
Outros	0,00	0,00
TOTAL PODER EXECUTIVO	1.427.464,63D	2.065.841,44D
RPPS		
Caixa	0,00	0,00
Bancos Conta Movimento	3.432,23D	28.802,68D
Bancos Conta Aplicação	21.002.786,80D	21.282.158,81D
Outros	0,00	0,00
TOTAL RPPS	21.006.219,03D	21.310.961,49D
OUTROS		
Caixa	0,00	0,00
Bancos Conta Movimento	0,00	0,00
Bancos Conta Aplicação	0,00	0,00
Outros	0,00	0,00
TOTAL OUTROS	0,00	0,00
TOTAL	22.433.683,66D	23.376.802,93D

2.5 Valores do Exercício Anterior

CONTAS DE DESPESA	Empenhado	Liquidado	Pago
1º Bimestre	4.731.500,48	2.452.156,95	2.130.005,26
2º Bimestre	2.902.233,63	3.146.596,15	3.233.600,98
3º Bimestre	2.632.076,41	2.796.604,94	2.584.964,50
4º Bimestre	2.305.876,83	2.848.179,77	2.985.497,39
5º Bimestre	2.621.641,40	2.817.365,69	2.814.123,05
6º Bimestre	3.324.331,96	4.058.923,99	4.174.422,60



11901031029726189

CONTAS DE RECEITA	Orçado	Realizado
RECEITAS CORRENTES	23.462.348,02	21.930.546,12
RECEITAS CORRENTES INTRA-ORÇAMENTÁRIA	1.602.120,00	1.496.723,99
RECEITAS DE CAPITAL	88.726,20	478.203,20
RECEITAS DE CAPITAL INTRA-ORÇAMENTÁRIA	0,00	0,00
DEDUÇÕES DA RECEITA	Orçado	Realizado
DEDUCOES	-2.915.824,60	-3.202.229,16
TOTAL CONTAS DE RECEITA	22.237.369,62	20.703.244,15

2.6 Certidão de Decisão - Título Executivo do TCE-RS

Contas Patrimoniais

Cod. Conta	Descrição	Valor Contábil	Adição/Exclusão	Valor Ajustado
SELEÇÃO AUTOMÁTICA				
12111053001000000000	Certidão de Decisão Título Executivo TCE Nº 328/2014 Olavo I. Hass	182.402,59	0,00	182.402,59
12111053002000000000	Certidão de Decisão Título Executivo TCE Nº 469/2014 Olavo I. Hass	8.217,23	0,00	8.217,23
12111053003000000000	Certidão de Decisão Título Executivo TCE Nº 369/2015 - Olavo I. Hass	246.139,70	0,00	246.139,70
12111053004000000000	Certidão de Decisão Título Executivo TCE Nº 399/2015 Olavo I. Hass	34.894,45	0,00	34.894,45
TOTAL DAS CONTAS PATRIMONIAIS		471.653,97	0,00	471.653,97

Contas de Receita

Cod. Conta	Descrição	Valor Contábil	Adição/Exclusão	Valor Ajustado
SELEÇÃO AUTOMÁTICA				
		0,00	0,00	0,00
TOTAL DAS CONTAS DE RECEITA		0,00	0,00	0,00


2.6.1 Justificativas da Certidão de Decisão - Título Executivo do TCE-RS

As multas contra as empresas foram lançadas em dívida ativa pela rescisão contratual imotivada, de parte da empresa, houve ajuizamento de ação de execução fiscal com base na CDA emitida, estando o feito judicial, aguardando a indicação de bens a penhora de parte da empresa e a eventual ação de embargos. Quanto as certidões de títulos do TCE houve o lançamento em dívida ativa com notificação pessoal ao ex gestor sobre a dívida, para fins de recolhimento voluntário. No aguardo adimplente voluntário, não houve ajuizamento de ação judicial visto estar ainda no início a fluência do prazo prescricional, devendo aguardar a ação executiva seu ajuizamento no prazo legal.

2.7 Arquivo Livro Diário Geral (TCE_4111)

2.7.1 Arquivo Livro Diário Geral

Especificações	SOMA TOTAL DOS VALORES	
	DÉBITO	CRÉDITO
Disponibilidades - CTA_DISP.TXT	9.315.399,94	8.372.280,67
Demais Contas	135.122.897,14	136.066.016,41



11901031029726189

Totais	144.438.297,08	144.438.297,08
Número Total dos Registros que compõem o arquivo (Campo Finalizador)		22.019

3. Índices Constitucionais

3.2 Índices Constitucionais Referentes à Educação (MDE+FUNDEB)

3.2.1 Base de Cálculo Constitucional da Receita da Educação (MDE + FUNDEB), a Partir das Contas

Cód. Conta	Descrição	Valor Contábil	Adição/Exclusão	Valor Ajustado
SELEÇÃO AUTOMÁTICA				
11130311010100	IRRF sobre Rendimentos do Trabalho - Principal - Ativos/Inativos do Poder Executivo/Indiretas - PRÓPRIO	17.149,41	0,00	17.149,41
11130311010200	IRRF sobre Rendimentos do Trabalho - Principal - Ativos/Inativos do Poder Executivo/Indiretas - MDE	7.145,61	0,00	7.145,61
11130311010300	IRRF sobre Rendimentos do Trabalho - Principal - Ativos/Inativos do Poder Executivo/Indiretas- ASPS	4.287,39	0,00	4.287,39
11130311020100	IRRF sobre Rendimentos do Trabalho - Principal - Ativos/Inativos do Poder Legislativo - PRÓPRIO	730,29	0,00	730,29
11130311020200	IRRF sobre Rendimentos do Trabalho - Principal - Ativos/Inativos do Poder Legislativo - MDE	304,29	0,00	304,29
11130311020300	IRRF sobre Rendimentos do Trabalho - Principal - Ativos/Inativos do Poder Legislativo - ASPS	182,57	0,00	182,57
11130311030100	IRRF sobre Rendimentos do Trabalho - Principal - Inativos pagos pelo RPPS - PRÓPRIO	7.600,97	0,00	7.600,97
11130311030200	IRRF sobre Rendimentos do Trabalho - Principal - Inativos pagos pelo RPPS - MDE	4.145,98	0,00	4.145,98
11130311030300	IRRF sobre Rendimentos do Trabalho - Principal - Inativos pagos pelo RPPS - ASPS	2.072,99	0,00	2.072,99
11180111010000	IPTU - Principal - PRÓPRIO	332,55	0,00	332,55
11180111020000	IPTU - Principal - MDE	138,59	0,00	138,59
11180111030000	IPTU - Principal - ASPS	83,13	0,00	83,13
11180112010000	IPTU - Multas e Juros - PRÓPRIO	41,20	0,00	41,20
11180112020000	IPTU - Multas e Juros - MDE	17,18	0,00	17,18
11180112030000	IPTU - Multas e Juros - ASPS	10,31	0,00	10,31
11180113010000	IPTU - Dívida Ativa - PRÓPRIO	2.104,51	0,00	2.104,51
11180113020000	IPTU - Dívida Ativa - MDE	876,88	0,00	876,88
11180113030000	IPTU - Dívida Ativa - ASPS	526,13	0,00	526,13
11180114010000	IPTU - Dívida Ativa - Multas e Juros - PRÓPRIO	913,13	0,00	913,13
11180114020000	IPTU - Dívida Ativa - Multas e Juros - MDE	380,47	0,00	380,47
11180114030000	IPTU - Dívida Ativa - Multas e Juros - ASPS	228,28	0,00	228,28
11180141010000	ITBI - Principal - PRÓPRIO	1.806,00	0,00	1.806,00
11180141020000	ITBI - Principal - MDE	752,50	0,00	752,50
11180141030000	ITBI - Principal - ASPS	451,50	0,00	451,50
11180231010000	ISS - Principal - PRÓPRIO	9.679,51	0,00	9.679,51
11180231020000	ISS - Principal - MDE	4.033,21	0,00	4.033,21
11180231030000	ISS - Principal - ASPS	2.419,93	0,00	2.419,93
11180232010000	ISS - Multas e Juros - PRÓPRIO	7,49	0,00	7,49
11180232020000	ISS - Multas e Juros - MDE	3,13	0,00	3,13
11180232030000	ISS - Multas e Juros - ASPS	1,88	0,00	1,88
17180121010000	Cota-Parte do FPM - Cota Mensal - Principal - PRÓPRIO	463.609,01	0,00	463.609,01
17180121020000	Cota-Parte do FPM - Cota Mensal - Principal - MDE	38.634,09	0,00	38.634,09



11901031029726189

Cód. Conta	Descrição	Valor Contábil	Adição/Exclusão	Valor Ajustado
17180121030000	Cota-Parte do FPM - Cota Mensal - Principal - ASPS	115.902,23	0,00	115.902,23
17180121040000	Cota-Parte do FPM - Cota Mensal - Principal - FUNDEB	154.536,32	0,00	154.536,32
17180151010000	Cota-Parte do ITR - Principal - PRÓPRIO	23,14	0,00	23,14
17180151020000	Cota-Parte do ITR - Principal - MDE	1,92	0,00	1,92
17180151030000	Cota-Parte do ITR - Principal - ASPS	5,77	0,00	5,77
17180151040000	Cota-Parte do ITR - Principal - FUNDEB	7,70	0,00	7,70
17280111010000	Cota-Parte do ICMS - Principal - PRÓPRIO	297.615,07	0,00	297.615,07
17280111020000	Cota-Parte do ICMS - Principal - MDE	24.801,26	0,00	24.801,26
17280111030000	Cota-Parte do ICMS - Principal - ASPS	74.403,77	0,00	74.403,77
17280111040000	Cota-Parte do ICMS - Principal - FUNDEB	99.205,02	0,00	99.205,02
17280121010000	Cota-Parte do IPVA - Principal - PRÓPRIO	72.946,17	0,00	72.946,17
17280121020000	Cota-Parte do IPVA - Principal - MDE	6.078,85	0,00	6.078,85
17280121030000	Cota-Parte do IPVA - Principal - ASPS	18.236,54	0,00	18.236,54
17280121040000	Cota-Parte do IPVA - Principal - FUNDEB	24.315,39	0,00	24.315,39
17280131010000	Cota-Parte do IPI - Municípios - Principal - PRÓPRIO	6.049,34	0,00	6.049,34
17280131020000	Cota-Parte do IPI - Municípios - Principal - MDE	504,11	0,00	504,11
17280131030000	Cota-Parte do IPI - Municípios - Principal - ASPS	1.512,33	0,00	1.512,33
17280131040000	Cota-Parte do IPI - Municípios - Principal - FUNDEB	2.016,45	0,00	2.016,45
SUBTOTAL		1.468.831,49	0,00	1.468.831,49

TOTAL I - Base Receita Educação (MDE + FUNDEB) - 25% da Receita Ajustada **367.207,87**

3.2.2 Base de Cálculo Constitucional da Receita da Educação (MDE + FUNDEB), a Partir dos Recursos Vinculados

Cód. Recurso	Descrição	Valor Contábil	Adição/Exclusão	Valor Ajustado
20	RECEITA TRIBUTÁRIA	17.797,84	0,00	17.797,84
20	TRANSFERÊNCIAS CORRENTES	70.020,23	0,00	70.020,23
31	TRANSFERÊNCIAS CORRENTES	280.080,88	0,00	280.080,88
TOTAL II		367.898,95	0,00	367.898,95

3.2.3 Cálculo da Despesa Constitucional com Educação (MDE + FUNDEB), por Recursos Vinculados

Cód. Recurso	Descrição da Subfunção	Valor Contábil	Adição/Exclusão	Valor Ajustado
20	Administração Geral	19.563,75	0,00	19.563,75
20	Ensino Fundamental	24.422,53	0,00	24.422,53
20	Educação Infantil	61.540,32	0,00	61.540,32
31	Ensino Fundamental	48.746,00	0,00	48.746,00
31	Educação Infantil	19.990,27	0,00	19.990,27
SUBTOTAL I		174.262,87	0,00	174.262,87

3.2.4 Cálculo da Despesa Constitucional com Educação (MDE + FUNDEB), Contabilizada nas Contas Patrimoniais

Cód. Conta	Descrição	Valor Contábil	Adição/Exclusão	Valor Ajustado
SELEÇÃO AUTOMÁTICA				
		0,00	0,00	0,00
SUBTOTAL II		0,00	0,00	0,00
(+) Perda com o FUNDEB		161.445,60	0,00	161.445,60
(-) Desp. Liq. com Rend. da MDE + FUNDEB		256,99	0,00	256,99
		% de Aplicação		Valor Aplicado



11901031029726189

TOTAL III - Gastos Constitucionais com Educação (MDE + FUNDEB) 22,84 335.451,48

3.2.5 Despesas Executadas como Contrapartida da Educação

Cód. Contrapartida	Cód. RV	Descrição da Subfunção	Valor Contábil	Adição/Exclusão	Valor Ajustado
TOTAL			0,00	0,00	0,00

3.3 Índices Constitucionais Referentes ao FUNDEB

3.3.1 Base de Cálculo Constitucional da Receita do FUNDEB, a Partir das Contas

Cód. Conta	Descrição	Valor Contábil	Adição/Exclusão	Valor Ajustado
SELEÇÃO AUTOMÁTICA				
17180121010000	Cota-Parte do FPM - Cota Mensal - Principal - PRÓPRIO	463.609,01	0,00	463.609,01
17180121020000	Cota-Parte do FPM - Cota Mensal - Principal - MDE	38.634,09	0,00	38.634,09
17180121030000	Cota-Parte do FPM - Cota Mensal - Principal - ASPS	115.902,23	0,00	115.902,23
17180121040000	Cota-Parte do FPM - Cota Mensal - Principal - FUNDEB	154.536,32	0,00	154.536,32
17180151010000	Cota-Parte do ITR - Principal - PRÓPRIO	23,14	0,00	23,14
17180151020000	Cota-Parte do ITR - Principal - MDE	1,92	0,00	1,92
17180151030000	Cota-Parte do ITR - Principal - ASPS	5,77	0,00	5,77
17180151040000	Cota-Parte do ITR - Principal - FUNDEB	7,70	0,00	7,70
17280111010000	Cota-Parte do ICMS - Principal - PRÓPRIO	297.615,07	0,00	297.615,07
17280111020000	Cota-Parte do ICMS - Principal - MDE	24.801,26	0,00	24.801,26
17280111030000	Cota-Parte do ICMS - Principal - ASPS	74.403,77	0,00	74.403,77
17280111040000	Cota-Parte do ICMS - Principal - FUNDEB	99.205,02	0,00	99.205,02
17280121010000	Cota-Parte do IPVA - Principal - PRÓPRIO	72.946,17	0,00	72.946,17
17280121020000	Cota-Parte do IPVA - Principal - MDE	6.078,85	0,00	6.078,85
17280121030000	Cota-Parte do IPVA - Principal - ASPS	18.236,54	0,00	18.236,54
17280121040000	Cota-Parte do IPVA - Principal - FUNDEB	24.315,39	0,00	24.315,39
17280131010000	Cota-Parte do IPI - Municípios - Principal - PRÓPRIO	6.049,34	0,00	6.049,34
17280131020000	Cota-Parte do IPI - Municípios - Principal - MDE	504,11	0,00	504,11
17280131030000	Cota-Parte do IPI - Municípios - Principal - ASPS	1.512,33	0,00	1.512,33
17280131040000	Cota-Parte do IPI - Municípios - Principal - FUNDEB	2.016,45	0,00	2.016,45
SUBTOTAL		1.400.404,48	0,00	1.400.404,48

Total I - Base Receita do FUNDEB - 20% da Receita Ajustada 280.080,90

3.3.2 Base de Cálculo Constitucional da Receita do FUNDEB, a Partir dos Recursos


Cód. Recurso	Descrição	Valor Contábil	Adição/Exclusão	Valor Ajustado
31	TRANSFERÊNCIAS CORRENTES	280.080,88	0,00	280.080,88
TOTAL II		280.080,88	0,00	280.080,88

3.3.3 Cálculo da Despesa Constitucional com FUNDEB, a Partir dos Recursos

Cód. Recurso	Descrição da Subfunção	Valor Contábil	Adição/Exclusão	Valor Ajustado
31	Ensino Fundamental	48.746,00	0,00	48.746,00
31	Educação Infantil	19.990,27	0,00	19.990,27
SUBTOTAL I		68.736,27	0,00	68.736,27

(+) Perda com o FUNDEB 161.445,60 0,00 161.445,60

(-) Desp. Liq. com Rend. do FUNDEB 156,83 0,00 156,83



11901031029726189

	% de Aplicação	Valor Aplicado
TOTAL III - Gastos Constitucionais com FUNDEB	16,43	230.025,04

3.3.4 Cálculo da Proporção de 60% destinada ao pagamento dos Profissionais do Magistério (Art. 60, XII do ADCT)

3.3.4.1 Base de Cálculo para aplicação dos 60% dos Recursos do FUNDEB - Exercício de 2019

Cód. Conta	Descrição da Subfunção	Valor Contábil	Adição/Exclusão	Valor Ajustado
SELEÇÃO AUTOMÁTICA				
13210011010200	Remuneração de Depósitos Bancários de Recursos Vinculados - FUNDEB - Principal	156,83	0,00	156,83
17580111000000	Transferências de Recursos do Fundo de Manutenção e Desenvolvimento da Educação Básica e de Valorização dos Profissionais da Educação ? FUNDEB - Principal	118.635,28	0,00	118.635,28
Total		118.792,11	0,00	118.792,11

Base da Receita - 60% do Retorno do FUNDEB

71.275,27

3.3.4.2 Aplicação dos Recursos do FUNDEB destinada ao pagamento dos Profissionais do Magistério - Exercício de 2019

Cód. Recurso	Descrição da Subfunção	Valor Contábil	Adição/Exclusão	Valor Ajustado
31	Ensino Fundamental	48.746,00	0,00	48.746,00
31	Educação Infantil	19.990,27	0,00	19.990,27
TOTAL		68.736,27	0,00	68.736,27

% de Aplicação

57,86

3.3.5 Cálculo da Base de Verificação do § 2º do art. 21 da Lei do FUNDEB

3.3.5.1 Base de Cálculo do Superávit do FUNDEB - Exercício Anterior

Rendimentos do FUNDEB - Exercício de 2018	1.808,02	0,00	1.808,02
TOTAL	1.808,02	0,00	1.808,02

Limite para Aplicação no 1º Trimestre do Exercício Seguinte: 5%

90,40


3.3.5.2 Despesas Liquidadas com Recursos do Superávit do FUNDEB - Exercício de 2019 (Janeiro - Fevereiro)

Cód. Recurso	Descrição da Subfunção	Valor Contábil	Adição/Exclusão	Valor Ajustado
TOTAL		0,00	0,00	0,00

3.5 Índices Constitucionais Referentes à Saúde - ASPS

3.5.1 Base de Cálculo Constitucional da Receita da Saúde (ASPS), a Partir das Contas

Cód. Conta	Descrição	Valor Contábil	Adição/Exclusão	Valor Ajustado
SELEÇÃO AUTOMÁTICA				
11130311010100	IRRF sobre Rendimentos do Trabalho - Principal - Ativos/Inativos do Poder Executivo/Indiretas - PRÓPRIO	17.149,41	0,00	17.149,41
11130311010200	IRRF sobre Rendimentos do Trabalho - Principal - Ativos/Inativos do Poder Executivo/Indiretas - MDE	7.145,61	0,00	7.145,61
11130311010300	IRRF sobre Rendimentos do Trabalho - Principal - Ativos/Inativos do Poder Executivo/Indiretas- ASPS	4.287,39	0,00	4.287,39
11130311020100	IRRF sobre Rendimentos do Trabalho - Principal - Ativos/Inativos do Poder Legislativo - PRÓPRIO	730,29	0,00	730,29
11130311020200	IRRF sobre Rendimentos do Trabalho - Principal - Ativos/Inativos	304,29	0,00	304,29



11901031029726189

Cód. Conta	Descrição	Valor Contábil	Adição/Exclusão	Valor Ajustado
	do Poder Legislativo - MDE			
11130311020300	IRRF sobre Rendimentos do Trabalho - Principal - Ativos/Inativos do Poder Legislativo - ASPS	182,57	0,00	182,57
11130311030100	IRRF sobre Rendimentos do Trabalho - Principal - Inativos pagos pelo RPPS - PRÓPRIO	7.600,97	0,00	7.600,97
11130311030200	IRRF sobre Rendimentos do Trabalho - Principal - Inativos pagos pelo RPPS - MDE	4.145,98	0,00	4.145,98
11130311030300	IRRF sobre Rendimentos do Trabalho - Principal - Inativos pagos pelo RPPS - ASPS	2.072,99	0,00	2.072,99
11180111010000	IPTU - Principal - PRÓPRIO	332,55	0,00	332,55
11180111020000	IPTU - Principal - MDE	138,59	0,00	138,59
11180111030000	IPTU - Principal - ASPS	83,13	0,00	83,13
11180112010000	IPTU - Multas e Juros - PRÓPRIO	41,20	0,00	41,20
11180112020000	IPTU - Multas e Juros - MDE	17,18	0,00	17,18
11180112030000	IPTU - Multas e Juros - ASPS	10,31	0,00	10,31
11180113010000	IPTU - Dívida Ativa - PRÓPRIO	2.104,51	0,00	2.104,51
11180113020000	IPTU - Dívida Ativa - MDE	876,88	0,00	876,88
11180113030000	IPTU - Dívida Ativa - ASPS	526,13	0,00	526,13
11180114010000	IPTU - Dívida Ativa - Multas e Juros - PRÓPRIO	913,13	0,00	913,13
11180114020000	IPTU - Dívida Ativa - Multas e Juros - MDE	380,47	0,00	380,47
11180114030000	IPTU - Dívida Ativa - Multas e Juros - ASPS	228,28	0,00	228,28
11180141010000	ITBI - Principal - PRÓPRIO	1.806,00	0,00	1.806,00
11180141020000	ITBI - Principal - MDE	752,50	0,00	752,50
11180141030000	ITBI - Principal - ASPS	451,50	0,00	451,50
11180231010000	ISS - Principal - PRÓPRIO	9.679,51	0,00	9.679,51
11180231020000	ISS - Principal - MDE	4.033,21	0,00	4.033,21
11180231030000	ISS - Principal - ASPS	2.419,93	0,00	2.419,93
11180232010000	ISS - Multas e Juros - PRÓPRIO	7,49	0,00	7,49
11180232020000	ISS - Multas e Juros - MDE	3,13	0,00	3,13
11180232030000	ISS - Multas e Juros - ASPS	1,88	0,00	1,88
17180121010000	Cota-Parte do FPM - Cota Mensal - Principal - PRÓPRIO	463.609,01	0,00	463.609,01
17180121020000	Cota-Parte do FPM - Cota Mensal - Principal - MDE	38.634,09	0,00	38.634,09
17180121030000	Cota-Parte do FPM - Cota Mensal - Principal - ASPS	115.902,23	0,00	115.902,23
17180121040000	Cota-Parte do FPM - Cota Mensal - Principal - FUNDEB	154.536,32	0,00	154.536,32
17180151010000	Cota-Parte do ITR - Principal - PRÓPRIO	23,14	0,00	23,14
17180151020000	Cota-Parte do ITR - Principal - MDE	1,92	0,00	1,92
17180151030000	Cota-Parte do ITR - Principal - ASPS	5,77	0,00	5,77
17180151040000	Cota-Parte do ITR - Principal - FUNDEB	7,70	0,00	7,70
17280111010000	Cota-Parte do ICMS - Principal - PRÓPRIO	297.615,07	0,00	297.615,07
17280111020000	Cota-Parte do ICMS - Principal - MDE	24.801,26	0,00	24.801,26
17280111030000	Cota-Parte do ICMS - Principal - ASPS	74.403,77	0,00	74.403,77
17280111040000	Cota-Parte do ICMS - Principal - FUNDEB	99.205,02	0,00	99.205,02
17280121010000	Cota-Parte do IPVA - Principal - PRÓPRIO	72.946,17	0,00	72.946,17
17280121020000	Cota-Parte do IPVA - Principal - MDE	6.078,85	0,00	6.078,85
17280121030000	Cota-Parte do IPVA - Principal - ASPS	18.236,54	0,00	18.236,54
17280121040000	Cota-Parte do IPVA - Principal - FUNDEB	24.315,39	0,00	24.315,39
17280131010000	Cota-Parte do IPI - Municípios - Principal - PRÓPRIO	6.049,34	0,00	6.049,34
17280131020000	Cota-Parte do IPI - Municípios - Principal - MDE	504,11	0,00	504,11
17280131030000	Cota-Parte do IPI - Municípios - Principal - ASPS	1.512,33	0,00	1.512,33



11901031029726189

Cód. Conta	Descrição	Valor Contábil	Adição/Exclusão	Valor Ajustado
17280131040000	Cota-Parte do IPI - Municípios - Principal - FUNDEB	2.016,45	0,00	2.016,45
SUBTOTAL I		1.468.831,49	0,00	1.468.831,49
TOTAL I - Base Receita Saúde (ASPS) - 15% da Receita Ajustada				220.324,72

3.5.2 Base de Cálculo Constitucional da Receita da Saúde (ASPS), a Partir dos Recursos Vinculados

Cód. Recurso	Descrição	Valor Contábil	Adição/Exclusão	Valor Ajustado
40	RECEITA TRIBUTÁRIA	10.264,11	0,00	10.264,11
40	TRANSFERÊNCIAS CORRENTES	210.060,64	0,00	210.060,64
TOTAL II		220.324,75	0,00	220.324,75

3.5.3 Cálculo da Despesa Constitucional com Saúde (ASPS), por Recursos Vinculados

Cód. Recurso	Descrição da Subfunção	Valor Contábil	Adição/Exclusão	Valor Ajustado
40	Atenção Básica (modalidade de aplicação 71)	-2.209,51	0,00	-2.209,51
40	Administração Geral	97.288,92	0,00	97.288,92
40	Atenção Básica	116.492,22	0,00	116.492,22
40	Assistência Hospitalar e Ambulatorial	8.090,00	0,00	8.090,00
40	Suporte Profilático e Terapêutico	32.425,09	0,00	32.425,09
SUBTOTAL I		252.086,72	0,00	252.086,72

3.5.4 Dedução da Despesa Constitucional com Saúde (ASPS)

Gastos com aposentadorias e pensões

Cód. Recurso	Cód. Conta	Valor Contábil	Adição/Exclusão	Valor Ajustado
		0,00	0,00	0,00
SUBTOTAL II		0,00	0,00	0,00
(-) Despesa Liquidada com Rendimentos das ASPS		73,35	0,00	73,35
SUBTOTAL III		73,35	0,00	73,35

	% de Aplicação	Valor Aplicado
TOTAL IV - Gastos Constitucionais com Saúde (ASPS)	17,16	252.013,37

3.5.5 Despesas Executadas como Contrapartida da Saúde

Cód. Contrapartida	Cód. RV	Descrição da Subfunção	Valor Contábil	Adição/Exclusão	Valor Ajustado
TOTAL			0,00	0,00	0,00

4. Avisos Exibidos na Verificação dos Arquivos Texto

4.1 Avisos Exibidos

Nome do Arquivo	Cód. de Erro	Linha	Campo	Status	Descrição
EMPENHO.TXT	EMP_73	0	0		O percentual de ocorrências de Modalidade da Licitação/Forma de Contratação em "NSA - Não se aplica" equivale a 14,322%
LIQUIDAC.TXT	LIQ_38	0	0		O percentual de ocorrências do campo Existe Contrato/Termo em "N = Não" ou "X = Não se aplica" equivale a 78,359%
LIQUIDAC.TXT	LIQ_39	0	0		O percentual de ocorrências do campo Existe Nota Fiscal em "N = Não" ou "X = Não se Aplica" equivale a 32,026%
CTA_DISP.TXT	CTV_34	58	0	AVISO	Linha: 58 - Validação da conta 0000000000001416010) inconsistente para o código do banco 748
CTA_DISP.TXT	CTV_34	59	0	AVISO	Linha: 59 - Validação da conta 0000000000001416010) inconsistente para o código do banco 748



Nome do Arquivo	Cód. de Erro	Linha	Campo	Status	Descrição
CTA_DISP.TXT	CTV_34	60	0	AVISO	Linha: 60 - Validação da conta 0000000000001416010) inconsistente para o código do banco 748
CTA_DISP.TXT	CTV_34	61	0	AVISO	Linha: 61 - Validação da conta 0000000000001416010) inconsistente para o código do banco 748
CTA_DISP.TXT	CTV_34	62	0	AVISO	Linha: 62 - Validação da conta 0000000000001416010) inconsistente para o código do banco 748
CTA_DISP.TXT	CTV_34	63	0	AVISO	Linha: 63 - Validação da conta 0000000000001416010) inconsistente para o código do banco 748
CTA_DISP.TXT	CTV_34	64	0	AVISO	Linha: 64 - Validação da conta 0000000000001416010) inconsistente para o código do banco 748

5. Informações Referentes à Gestão Fiscal

5.1 Transparência da Gestão Fiscal

5.1.1 Data e Forma de Publicação dos Relatórios Resumidos da Execução Orçamentária - art. 52 da LRF

Período	Tipo	Data	Forma Publicação
1º Bimestre	Mural		Não Publicado
	Jornal		Não Publicado
	Internet		Não Publicado

5.1.3 Data e Local das Audiências Públicas

Período	Data	Local
3º Quadrimestre/2018	Não Realizada	Não Realizada

5.1.4 Disponibilização das Informações na Internet, em tempo real

Data	Endereço Eletrônico
02/01/2013	http://salvadordasmissoes.rs.gov.br

Não foram inseridas observações.

5.1.5 Custeio de Competências de Outros Entes da Federação - Art. 62 da LFR

O Município não contribuiu para o custeio de despesas de outros entes da federação.

5.3 Metas de Arrecadação

RECEITAS CORRENTES	META	REALIZADA
1º Bimestre	3.972.293,34	2.040.233,87
2º Bimestre	3.972.293,34	0,00
3º Bimestre	3.972.293,34	0,00
4º Bimestre	3.972.293,34	0,00
5º Bimestre	3.972.293,34	0,00
6º Bimestre	3.972.297,98	0,00
TOTAL	23.833.764,68	2.040.233,87

RECEITAS CORRENTES INTRA-ORÇAMENTÁRIAS	META	REALIZADA
1º Bimestre	284.999,99	120.630,25
2º Bimestre	284.999,99	0,00
3º Bimestre	284.999,99	0,00
4º Bimestre	284.999,99	0,00
5º Bimestre	284.999,99	0,00
6º Bimestre	285.000,05	0,00
TOTAL	1.710.000,00	120.630,25



11901031029726189

RECEITAS DE CAPITAL	META	REALIZADA
1º Bimestre	74.352,37	62.542,63
2º Bimestre	74.352,37	0,00
3º Bimestre	74.352,37	0,00
4º Bimestre	74.352,37	0,00
5º Bimestre	74.352,37	0,00
6º Bimestre	74.353,15	0,00
TOTAL	446.115,00	62.542,63

RECEITAS DE CAPITAL INTRA-ORÇAMENTÁRIAS	META	REALIZADA
TOTAL	0,00	0,00

DEDUÇÕES DA RECEITA	META	REALIZADA
1º Bimestre	-529.504,86	-280.655,25
2º Bimestre	-529.504,86	0,00
3º Bimestre	-529.504,86	0,00
4º Bimestre	-529.504,86	0,00
5º Bimestre	-529.504,86	0,00
6º Bimestre	-529.505,46	0,00
TOTAL	-3.177.029,76	-280.655,25

TOTAL DA RECEITA	22.812.849,92	1.942.751,50
-------------------------	----------------------	---------------------

5.5 Informações para Emissão de Certidão - Art. 21 da Resolução do Senado Federal n.º 43/2001

5.5.1 Poder Executivo

Não houve captação de recursos a título de antecipação de receita de tributo ou contribuição cujo fato gerador ainda não tenha ocorrido, sem prejuízo do disposto no § 7º do artigo 150 da Constituição Federal, no exercício de 2018.

Não houve captação de recursos a título de antecipação de receita de tributo ou contribuição cujo fato gerador ainda não tenha ocorrido, sem prejuízo do disposto no § 7º do artigo 150 da Constituição Federal, no exercício de 2019.

Não houve recebimento antecipado de valores de empresa em que o Poder Público detenha, direta ou indiretamente, a maioria do capital social com direito a voto, salvo lucros e dividendos, na forma da legislação, no exercício de 2018.

Não houve recebimento antecipado de valores de empresa em que o Poder Público detenha, direta ou indiretamente, a maioria do capital social com direito a voto, salvo lucros e dividendos, na forma da legislação, no exercício de 2019.

Não ocorreu assunção direta de compromisso, confissão de dívida ou operação assemelhada com fornecedores de bens, mercadorias ou serviços, mediante emissão, aceite ou aval de títulos de crédito, no exercício de 2018.

Não ocorreu assunção direta de compromisso, confissão de dívida ou operação assemelhada com fornecedores de bens, mercadorias ou serviços, mediante emissão, aceite ou aval de títulos de crédito, no exercício de 2019.

Não ocorreu assunção de obrigação, sem autorização orçamentária, com fornecedores para pagamento a posteriori de bens e serviços, no exercício de 2018.

Não ocorreu assunção de obrigação, sem autorização orçamentária, com fornecedores para pagamento a posteriori de bens e serviços, no exercício de 2019.

6. Cadastro de Administradores da Entidade

6.1 Administradores da Entidade

Poder Executivo

Identificação do(a) Administrador

Nome: Daniel Górski

CPF: 23462582020

Cargo/Função: Prefeito Municipal



11901031029726189

Mandato - Início e Término: 01/01/2017 a 31/12/2020

Não houve substituições formais no período.

7. Observações da Entidade para o TCE-RS

Qualquer divergência verificada neste relatório ou observação que a Entidade julgar relevante deverão ser informadas neste item.

NADA A DECLARAR



11901031029726189

CERTIFICAMOS, com base nos registros constantes na Entidade, a consistência das informações apresentadas neste relatório com as enviadas ao TCE.

SALVADOR DAS MISSÕES, 27 de Fevereiro de 2019

CARINE SCHER

Contabilista

DANIEL GÓRSKI

Prefeito Municipal