

Neste RVE estão incluídos:	Sim	Não
Modelos da LRF do Executivo	<input checked="" type="checkbox"/>	<input type="checkbox"/>
Deverá ser consolidado para fins de LRF	<input type="checkbox"/>	<input checked="" type="checkbox"/>

## 1. Informações da Entidade

### 1.1 Dados Cadastrais da Administração Atual

CNPJ: 93592731000154

Período: 01/01/2019 a 31/12/2019

Tipo de entrega: Semestral

Prefeitura: PM DE SALVADOR DAS MISSÕES

Logradouro: Av. Independência

nr: 280 compl:

Telefone: (55) 3358-1101

HomePage: www.pmsalvadormissoes.com.br

E-Mail: arrecadacao@pmsalvadormissoes.com.br

Prefeito Municipal: QUILIANO RAUBER

Contabilista: CARINE SCHER

Número do CRC: 059550/0-8

### 1.2 Prestadora de Serviços de Informática

Não Possui Prestadora de Serviços de Informática

Nome: DELTA SOLUÇÕES EM INFORMATICA LTDA

CNPJ: 03703992000101

Telefone: (51)32354200

Responsável: JORGE LUIZ ALANO

E-Mail: delta@deltainf.com.br

### 1.3 Sistemas Informatizados

- Contábil
- Financeiro
- Patrimonial
- Pessoal
- Orçamentário
- Tributário
- Folha de Pagamento
- Outros
- Nenhum

### 1.4 Participação com Consórcio Público

CNPJ	Nome
94188208000120	CONSORCIO PUBLI FRONTEIRA NOROESTE-COFRON
2264781000157	CISMISSOES-CONSORCIO INTEMUNICIPAL SAUDE REGIAO MISSOES RS
30353345000190	CONSORCIO PUBLI INTERT.SERV.SOC.ASSIST. ALTA COMPLEXIDADE


### 1.6 Entidades da Administração Indireta selecionadas pelo PAD

CNPJ	Nome	Tipo	é RPPS
------	------	------	--------

### 1.7 Entidades da Administração Indireta selecionadas pela Entidade

CNPJ	Nome	Tipo	é RPPS
------	------	------	--------

## 2. Informações Contábeis



## 2.1 Contas de Receita


### 2.1.1 Resumo por Grupos

ESPECIFICAÇÃO DAS CONTAS DE RECEITA	ORÇADA	REALIZADA
<b>RECEITAS CORRENTES</b>		
Impostos, Taxas e Contribuições de Melhoria	1.164.087,49	1.118.624,06
Contribuições	710.000,00	658.012,57
Receita Patrimonial	2.548.128,00	2.476.212,84
Receita de Serviços	830.057,00	682.887,07
Transferências Correntes	18.539.229,19	19.912.043,86
Outras Receitas Correntes	42.263,00	116.741,46
<b>SOMA DAS RECEITAS CORRENTES</b>	<b>23.833.764,68</b>	<b>24.964.521,86</b>
<b>RECEITAS CORRENTES INTRA-ORÇAMENTÁRIAS</b>		
Contribuições	1.710.000,00	1.585.231,07
<b>SOMA DAS RECEITAS CORRENTES INTRA-ORÇAMENTÁRIAS</b>	<b>1.710.000,00</b>	<b>1.585.231,07</b>
<b>RECEITAS DE CAPITAL</b>		
Alienação de Bens	260.000,00	172.500,00
Amortização de Empréstimos	90.112,00	279.579,62
Transferências de Capital	96.000,00	986.148,43
Outras Receitas de Capital	3,00	10.353,03
<b>SOMA DAS RECEITAS DE CAPITAL</b>	<b>446.115,00</b>	<b>1.448.581,08</b>
<b>RECEITAS DE CAPITAL INTRA-ORÇAMENTÁRIAS</b>		
<b>SOMA DAS RECEITAS DE CAPITAL INTRA-ORÇAMENTÁRIAS</b>	<b>0,00</b>	<b>0,00</b>
<b>DEDUÇÕES DE RECEITA</b>	<b>-3.177.029,76</b>	<b>-3.327.054,56</b>
<b>TOTAL DAS RECEITAS</b>	<b>22.812.849,92</b>	<b>24.671.279,45</b>

## 2.2 Contas de Despesa

### 2.2.1 Resumo do Balancete da Despesa

DISCRIMINAÇÃO	VALOR
Dotação Inicial	21.646.283,73
Atualização Monetária	0,00
Créditos Suplementares	5.225.973,30
Créditos Especiais	1.314.931,38
Créditos Extraordinários	0,00
Redução de Dotações	4.054.649,35
<b>DOTAÇÃO COM ALTERAÇÕES</b>	<b>24.132.539,06</b>
<b>DESPESAS NO EXERCÍCIO ATUAL</b>	<b>VALOR</b>
<b>PODER EXECUTIVO</b>	
Empenhado	20.348.635,71
Liquidado	20.102.718,76



61901111356036186

Pago	19.913.887,17
<b>SALDO A LIQUIDAR</b>	<b>245.916,95</b>
<b>SALDO A PAGAR</b>	<b>188.831,59</b>

#### DESPESAS EM EXERCÍCIOS ANTERIORES

#### VALOR

Empenhado	1.233.302,05
Liquidado	1.233.302,05
Pago	1.233.302,05
<b>SALDO A LIQUIDAR = EMPENHADO (-) LIQUIDADO</b>	<b>0,00</b>
<b>SALDO A PAGAR = LIQUIDADO (-) PAGO</b>	<b>0,00</b>

#### 2.2.2 Recursos para Abertura de Créditos Adicionais


#### ORIGEM DO RECURSO

Superávit Financeiro	1.076.978,11
Excesso de Arrecadação	1.394.277,22
Suplementações Orçamentárias na mesma entidade	4.054.649,35
Reduções Orçamentárias na mesma entidade	4.054.649,35
Suplementações Orçamentárias entre entidades	15.000,00

#### 2.3 Contas de Verificação

#### 2.3.1 Resumo por Grupos

	Saldo Inicial	Saldo Final
ATIVO CIRCULANTE	23.517.105,03D	26.291.380,15D
ATIVO NÃO CIRCULANTE	25.829.766,46D	27.080.249,92D
PASSIVO CIRCULANTE	1.124.026,76C	1.095.210,82C
PASSIVO NAO-CIRCULANTE	25.667.559,21C	24.047.822,40C
PATRIMÔNIO LIQUIDO	22.555.285,52C	22.111.702,55C
PESSOAL E ENCARGOS	0,00	10.241.765,29D
BENEFICIOS PREVIDENCIARIOS E ASSISTENCIAIS	0,00	2.322.809,33D
USO DE BENS, SERVIÇOS E CONSUMO DE CAPITAL FIXO	0,00	5.589.279,00D
VARIAÇÕES PATRIMONIAIS DIMINUTIVAS FINANCEIRAS	0,00	4.647,25D
TRANSFERÊNCIAS E DELEGAÇÕES CONCEDIDAS	0,00	4.116.566,82D
DESVALORIZAÇÃO E PERDA DE ATIVOS E INCORPORAÇÃO DE PASSIVOS	0,00	190.291,70D
TRIBUTÁRIAS	0,00	255.187,10D
CUSTO DAS MERCADORIAS VENDIDAS, DOS PRODUTOS VENDIDOS E DOS SERVIÇOS PRESTADOS	0,00	0,00
OUTRAS VARIAÇÕES PATRIMONIAIS DIMINUTIVAS	0,00	146.399,92D
IMPOSTOS, TAXAS E CONTRIBUIÇÕES DE MELHORIA	0,00	1.075.651,69C
CONTRIBUIÇÕES	0,00	2.240.339,93C
EXPLORAÇÃO E VENDA DE BENS, SERVIÇOS E DIREITOS	0,00	484.963,38C
VARIAÇÕES PATRIMONIAIS AUMENTATIVAS FINANCEIRAS	0,00	2.840.404,21C
TRANSFERÊNCIAS E DELEGAÇÕES RECEBIDAS	0,00	20.298.105,04C
VALORIZAÇÃO E GANHOS COM ATIVOS E DESINCORPORAÇÃO DE PASSIVOS	0,00	101.891,03C
OUTRAS VARIAÇÕES PATRIMONIAIS AUMENTATIVAS	0,00	1.942.485,43C
PLANEJAMENTO APROVADO	0,00	0,00
ORÇAMENTO APROVADO	0,00	68.688.301,91D
INSCRIÇÃO DE RESTOS A PAGAR	595.046,93D	595.046,93D




	Saldo Inicial	Saldo Final
EXECUÇÃO DO PLANEJAMENTO	0,00	0,00
EXECUÇÃO DO ORÇAMENTO	0,00	68.688.301,91C
EXECUÇÃO DE RESTOS A PAGAR	595.046,93C	595.046,93C
ATOS POTENCIAIS	22.035.848,08D	29.633.915,38D
ADMINISTRAÇÃO FINANCEIRA	22.542.112,87D	149.162.125,92D
DIVIDA ATIVA	2.404.703,60D	2.512.721,12D
RISCOS FISCAIS	0,00	0,00
CONSÓRCIOS PÚBLICOS	13.555,72D	13.555,72D
CUSTOS	0,00	0,00
OUTROS CONTROLES	359.022,25D	449.845,70D
EXECUÇÃO DOS ATOS POTENCIAIS	22.035.848,08C	29.633.915,38C
EXECUÇÃO DA ADMINISTRAÇÃO FINANCEIRA	22.542.112,87C	149.162.125,92C
EXECUÇÃO DA DIVIDA ATIVA	2.404.703,60C	2.512.721,12C
EXECUÇÃO DOS RISCOS FISCAIS	0,00	0,00
EXECUÇÃO DOS CONSÓRCIOS PÚBLICOS	13.555,72C	13.555,72C
APURAÇÃO DE CUSTOS	0,00	0,00
OUTROS CONTROLES	359.022,25C	449.845,70C

### 2.3.3 Disponibilidade Financeira

	Saldo Inicial	Saldo Final
<b>PODER EXECUTIVO</b>		
Caixa	2.774,99D	2.398,35D
Bancos Conta Movimento	123.341,23D	711.643,20D
Bancos Conta Aplicação	1.301.348,41D	2.047.983,35D
Outros	0,00	0,00
<b>TOTAL PODER EXECUTIVO</b>	<b>1.427.464,63D</b>	<b>2.762.024,90D</b>
<b>RPPS</b>		
Caixa	0,00	0,00
Bancos Conta Movimento	3.432,23D	2.165,79D
Bancos Conta Aplicação	21.002.786,80D	23.066.160,34D
Outros	0,00	0,00
<b>TOTAL RPPS</b>	<b>21.006.219,03D</b>	<b>23.068.326,13D</b>
<b>OUTROS</b>		
Caixa	0,00	0,00
Bancos Conta Movimento	0,00	0,00
Bancos Conta Aplicação	0,00	0,00
Outros	0,00	0,00
<b>TOTAL OUTROS</b>	<b>0,00</b>	<b>0,00</b>
<b>TOTAL</b>	<b>22.433.683,66D</b>	<b>25.830.351,03D</b>

### 2.5 Valores do Exercício Anterior

CONTAS DE DESPESA	Empenhado	Liquidado	Pago
1º Bimestre	4.731.500,48	2.452.156,95	2.130.005,26
2º Bimestre	2.902.233,63	3.146.596,15	3.233.600,98
3º Bimestre	2.632.076,41	2.796.604,94	2.584.964,50



CONTAS DE DESPESA	Empenhado	Liquidado	Pago
4º Bimestre	2.305.876,83	2.848.179,77	2.985.497,39
5º Bimestre	2.621.641,40	2.817.365,69	2.814.123,05
6º Bimestre	3.324.331,96	4.058.923,99	4.174.422,60
<b>CONTAS DE RECEITA</b>		<b>Orçado</b>	<b>Realizado</b>
RECEITAS CORRENTES		23.462.348,02	21.930.546,12
RECEITAS CORRENTES INTRA-ORÇAMENTÁRIA		1.602.120,00	1.496.723,99
RECEITAS DE CAPITAL		88.726,20	478.203,20
RECEITAS DE CAPITAL INTRA-ORÇAMENTÁRIA		0,00	0,00
<b>DEDUÇÕES DA RECEITA</b>		<b>Orçado</b>	<b>Realizado</b>
DEDUCOES		-2.915.824,60	-3.202.229,16
<b>TOTAL CONTAS DE RECEITA</b>		<b>22.237.369,62</b>	<b>20.703.244,15</b>

#### 2.6 Certidão de Decisão - Título Executivo do TCE-RS

##### Contas Patrimoniais

Cod. Conta	Descrição	Valor Contábil	Adição/Exclusão	Valor Ajustado
SELEÇÃO AUTOMÁTICA				
12111053005010000000	Cobrança Administrativa	529.893,04	0,00	529.893,04
<b>TOTAL DAS CONTAS PATRIMONIAIS</b>		<b>529.893,04</b>	<b>0,00</b>	<b>529.893,04</b>

##### Contas de Receita

Cod. Conta	Descrição	Valor Contábil	Adição/Exclusão	Valor Ajustado
SELEÇÃO AUTOMÁTICA				
		0,00	0,00	0,00
<b>TOTAL DAS CONTAS DE RECEITA</b>		<b>0,00</b>	<b>0,00</b>	<b>0,00</b>

#### 2.6.1 Justificativas da Certidão de Decisão - Título Executivo do TCE-RS

As multas contra as empresas foram lançadas em dívida ativa pela rescisão contratual imotivada, de parte da empresa, houve ajuizamento de ação de execução fiscal com base na CDA emitida, estando o feito judicial, aguardando a indicação de bens a penhora de parte da empresa e a eventual ação de embargos. Quanto as certidões de títulos do TCE houve o lançamento em dívida ativa com notificação pessoal ao ex gestor sobre a dívida, para fins de recolhimento voluntário. No aguardo adimplente voluntário, não houve ajuizamento de ação judicial visto estar ainda no início a fluência do prazo prescricional, devendo aguardar a ação executiva seu ajuizamento no prazo legal

#### 2.7 Arquivo Livro Diário Geral (TCE\_4111)

##### 2.7.1 Arquivo Livro Diário Geral

Especificações	SOMA TOTAL DOS VALORES	
	DÉBITO	CRÉDITO
Disponibilidades - CTA_DISP.TXT	125.730.308,12	122.333.640,75
Demais Contas	3.162.090.979,59	3.165.487.646,96




61901111356036186

Totais	3.287.821.287,71	3.287.821.287,71
Número Total dos Registros que compõem o arquivo (Campo Finalizador)		442.323

### 3. Índices Constitucionais

#### 3.1.3 - Receita do Município - Base de cálculo do inciso VII do artigo 29 da CF

Cod. Conta	Descrição	Valor Contábil	Adição/Exclusão	Valor Ajustado
10000000000000	RECEITAS CORRENTES	24.964.521,86	0,00	24.964.521,86
20000000000000	RECEITAS DE CAPITAL	1.448.581,08	0,00	1.448.581,08
91000000000000	(R) DEDUCOES DAS RECEITAS CORRENTES	-3.235.844,58	0,00	-3.235.844,58
92000000000000	(R) DEDUCOES DAS RECEITAS DE CAPITAL	-89.084,92	0,00	-89.084,92
SELEÇÃO AUTOMÁTICA	DEDUÇÕES DA RECEITA			
12180111000000	Contribuição Previdenciária SSS Ativo Civil - Principal	609.550,96	0,00	609.550,96
12180121000000	Contribuição dos Servidores Civis Inativos - Principal	48.461,61	0,00	48.461,61
13210011010301	R.A.F.-FNS/PAB Fixo-4500	2.351,87	0,00	2.351,87
13210011010302	R.A.F - FMS Ep.Amb.Dengue-4190	61,86	0,00	61,86
13210011010306	R.A.F.-FNS/Assist.Farmácia Básica-4503	80,08	0,00	80,08
13210011010307	R.A.F.-FNS/PFVS-Vig.Sanitária,p/FNSeANVISA-4502	674,44	0,00	674,44
13210011010309	RAF-FNS/PSE Saúde na Escola-4504	367,59	0,00	367,59
13210011010312	R.A.F.-SF/Saúde Família c/Bucal-Estado-4090	428,09	0,00	428,09
13210011010315	R.A.F.-LRPD-Lab.Reg.Prótese Dentária-4112(1e2)	4.865,58	0,00	4.865,58
13210011010316	R.A.F.-Gestão do SUS-4000	27,91	0,00	27,91
13210011010317	R.A.F.- PIES/PAB- Atenção Basica-4011	241,59	0,00	241,59
13210011010319	R.A.F.-FNS/Estr.Redes.A/Equip-4505(1)	1.541,46	0,00	1.541,46
13210011010321	R.A.F.-PIM Estado-4160	387,34	0,00	387,34
13210011010322	R.A.F.-FMS/FARM.BÁSICA/DIABETE/DISP.FRALDA-4050	68,43	0,00	68,43
13210011010323	R.A.F.-FNS/PROG.REQ.UBS/CONST.CAT-4935	373,45	0,00	373,45
13210011010324	R.A.F - FMS/INV. SUS/AQUISIÇÃO EQUIP. ODONTOLÓGICO 4505	832,00	0,00	832,00
13210011010325	R.A.F. -FMS CUSTEIO SAUDE 4501	3,21	0,00	3,21
13210011010701	R.A.F.-FNAS/GrupoProteçãoSocialBásica(CRAS)-2004	150,10	0,00	150,10
13210011010702	R.A.F.-FNAS/BlocoGestãoProgr.BolsaFamília/CAD-2005	573,12	0,00	573,12
13210011010703	R.A.F.-FNAS/IGD/BlocoGestãodoSUAS-2006	19,79	0,00	19,79
13210011010705	F.A.F.-FMAS PROPRIO-2020	436,76	0,00	436,76
13210011010706	R.A.F.-FNAS/GRUPO DE PROGRAMA ESCOLA-2007	0,07	0,00	0,07
13210011010801	R.A.F.-Salário Educação-1047	444,86	0,00	444,86
13210011010802	R.A.F.-PNAE-Merenda Escolar-1007	222,79	0,00	222,79
13210011010803	R.A.F.-PNATE-Transp.Escolar-1048	50,31	0,00	50,31
13210011010804	R.A.F.-FNDE/MEI-Man.Educ.Inf.NEst.-2000	0,75	0,00	0,75
13210011010806	R.A.F.-Brasil Carinhoso Apoio a Creche-2014	8,34	0,00	8,34
13210011010807	R.A.F.-FNDE/CONSTRUÇÃO CRECHE-1071	183,17	0,00	183,17
13210011010808	R.A.F.-FNDE/AFM-EDUCAÇÃO-2011	14,89	0,00	14,89
13210011010809	R.A.F.- Academia ao Ar Livre -2003	343,63	0,00	343,63
13210011010810	R.A.F.- PEATE Transp.Escolar Estado - 1010	176,12	0,00	176,12
13210041010000	R.A.F. Renda Fixa - RPPS-50	2.376.531,22	0,00	2.376.531,22
17180311000000	Transferência de Recursos do Sistema Único de Saúde ? SUS ? Repasses Fundo a Fundo - Principal	364.082,00	0,00	364.082,00
17180321000000	Transferência de Recursos do SUS ? Atenção de Média e Alta Complexidade Ambulatorial e Hospitalar - Principal	224,00	0,00	224,00




61901111356036186

Cod. Conta	Descrição	Valor Contábil	Adição/Exclusão	Valor Ajustado
17180331010000	VIGILANCIA EM SAUDE - 4502(2)	34.967,29	0,00	34.967,29
17180341000000	Transferência de Recursos do SUS ? Assistência Farmacêutica	15.527,56	0,00	15.527,56
17180511000000	Transferências do Salário-Educação - Principal	89.724,67	0,00	89.724,67
17180531010000	PNAE -1007	30.160,00	0,00	30.160,00
17180541010000	PNATE - 1048	21.357,05	0,00	21.357,05
17181211010000	Bloco Gestao Progr BOlsa Familia e CAD -2005	17.160,00	0,00	17.160,00
17181211020000	Bloco Gestao do SUAS - 2006	4.508,48	0,00	4.508,48
17181211030000	Grupo Proteção Social Basica (CRAS) -2004	108.000,00	0,00	108.000,00
17280311020000	Atenção Básica-4011	51.495,67	0,00	51.495,67
17280311040000	Farmácia Básica/Fraldas-4050	13.429,64	0,00	13.429,64
17280311060000	ESF-Atenção Básica-4090	87.871,55	0,00	87.871,55
17280311070000	Primeira Infância Melhor-PIM-4160	5.000,00	0,00	5.000,00
17280311090000	Vig.Ambiental Ações Prev. Dengue -4190	4.000,00	0,00	4.000,00
17280311100000	Gestão SUS-Atenção Basica-4000	3.598,39	0,00	3.598,39
17281021010200	Transf.Conv.Tansp.Esc.Médio/Fundament.-Estado-1010	201.336,14	0,00	201.336,14
17281021200000	Transf.Convenio Implant.Academia Ar Livre-2003	19.128,18	0,00	19.128,18
17281091070000	Programa OASF/Orient.Apoio Sócio-Familiar-1001	5.857,79	0,00	5.857,79
17281091110000	Consulta Popular 17/18 insumos 2002	63.238,00	0,00	63.238,00
17381091010000	Transf.de Convênio da E.C.T.-01	17.259,44	0,00	17.259,44
19900311010000	Compensações Financeiras entre o Regime Geral e os Regimes Próprios de Previdência dos Servidores	92.191,68	0,00	92.191,68
24180311010000	Transf.SUS/FMSInvest-Aqu.Equ.Mat.Permanente-4505	100.000,00	0,00	100.000,00
24181091010000	MAPA Contrato de Repasse nº 871662/2018-patrolha agrícola-2018	94.545,01	0,00	94.545,01
24181091020000	MAPA Contrato de Repasse nº 871643/2018-fomento agropecuario-2019	222.857,14	0,00	222.857,14
24181091030000	MAPA CONTRATO 8772015/2018	185.909,98	0,00	185.909,98
24181091040000	CONTRATO DE REPASSE MAPA Nº881309/2019	136.986,30	0,00	136.986,30
912180111000000	(-) Dedutora Contribuição Previdenciária SSS Ativo Civil - Principal	-778,65	0,00	-778,65
913210041010000	(-)Dedução R.A.F. Renda Fixa - RPPS-50	-47.417,69	0,00	-47.417,69
924181091010000	(-) Dedutora MAPA Contrato de Repasse nº 871662/2018-patrolha agrícola-2018	-17.516,19	0,00	-17.516,19
<b>Subtotal</b>		<b>18.113.996,62</b>	<b>0,00</b>	<b>18.113.996,62</b>
	(+) Perda com o FUNDEB	1.878.422,13	0,00	1.878.422,13
<b>TOTAL</b>		<b>19.992.418,75</b>	<b>0,00</b>	<b>19.992.418,75</b>

### 3.2 Índices Constitucionais Referentes à Educação (MDE+FUNDEB)

#### 3.2.1 Base de Cálculo Constitucional da Receita da Educação (MDE + FUNDEB), a Partir das Contas


Cód. Conta	Descrição	Valor Contábil	Adição/Exclusão	Valor Ajustado
SELEÇÃO AUTOMÁTICA				
11130311010100	IRRF sobre Rendimentos do Trabalho - Principal - Ativos/Inativos do Poder Executivo/Indiretas - PRÓPRIO	215.775,24	0,00	215.775,24
11130311010200	IRRF sobre Rendimentos do Trabalho - Principal - Ativos/Inativos do Poder Executivo/Indiretas - MDE	89.907,34	0,00	89.907,34
11130311010300	IRRF sobre Rendimentos do Trabalho - Principal - Ativos/Inativos do Poder Executivo/Indiretas- ASPS	53.944,03	0,00	53.944,03
11130311020100	IRRF sobre Rendimentos do Trabalho - Principal - Ativos/Inativos do Poder Legislativo - PRÓPRIO	5.921,90	0,00	5.921,90



61901111356036186

Cód. Conta	Descrição	Valor Contábil	Adição/Exclusão	Valor Ajustado
11130311020200	IRRF sobre Rendimentos do Trabalho - Principal - Ativos/Inativos do Poder Legislativo - MDE	2.467,46	0,00	2.467,46
11130311020300	IRRF sobre Rendimentos do Trabalho - Principal - Ativos/Inativos do Poder Legislativo - ASPS	1.480,51	0,00	1.480,51
11130311030100	IRRF sobre Rendimentos do Trabalho - Principal - Inativos pagos pelo RPPS - PRÓPRIO	141.189,38	0,00	141.189,38
11130311030200	IRRF sobre Rendimentos do Trabalho - Principal - Inativos pagos pelo RPPS - MDE	66.735,04	0,00	66.735,04
11130311030300	IRRF sobre Rendimentos do Trabalho - Principal - Inativos pagos pelo RPPS - ASPS	36.692,56	0,00	36.692,56
11180111010000	IPTU - Principal - PRÓPRIO	96.032,86	0,00	96.032,86
11180111020000	IPTU - Principal - MDE	40.015,73	0,00	40.015,73
11180111030000	IPTU - Principal - ASPS	24.009,20	0,00	24.009,20
11180112010000	IPTU - Multas e Juros - PRÓPRIO	398,64	0,00	398,64
11180112020000	IPTU - Multas e Juros - MDE	166,27	0,00	166,27
11180112030000	IPTU - Multas e Juros - ASPS	99,68	0,00	99,68
11180113010000	IPTU - Dívida Ativa - PRÓPRIO	7.476,51	0,00	7.476,51
11180113020000	IPTU - Dívida Ativa - MDE	3.115,34	0,00	3.115,34
11180113030000	IPTU - Dívida Ativa - ASPS	1.869,18	0,00	1.869,18
11180114010000	IPTU - Dívida Ativa - Multas e Juros - PRÓPRIO	2.985,32	0,00	2.985,32
11180114020000	IPTU - Dívida Ativa - Multas e Juros - MDE	1.243,95	0,00	1.243,95
11180114030000	IPTU - Dívida Ativa - Multas e Juros - ASPS	746,36	0,00	746,36
11180141010000	ITBI - Principal - PRÓPRIO	37.736,08	0,00	37.736,08
11180141020000	ITBI - Principal - MDE	15.723,45	0,00	15.723,45
11180141030000	ITBI - Principal - ASPS	9.434,11	0,00	9.434,11
11180231010000	ISS - Principal - PRÓPRIO	116.151,86	0,00	116.151,86
11180231020000	ISS - Principal - MDE	48.397,46	0,00	48.397,46
11180231030000	ISS - Principal - ASPS	29.038,42	0,00	29.038,42
11180232010000	ISS - Multas e Juros - PRÓPRIO	165,93	0,00	165,93
11180232020000	ISS - Multas e Juros - MDE	69,18	0,00	69,18
11180232030000	ISS - Multas e Juros - ASPS	41,49	0,00	41,49
11180233010000	ISS - Dívida Ativa - PRÓPRIO	365,51	0,00	365,51
11180233020000	ISS - Dívida Ativa - MDE	155,29	0,00	155,29
11180233030000	ISS - Dívida Ativa - ASPS	91,90	0,00	91,90
11180234010000	ISS - Dívida Ativa - Multas e Juros - PRÓPRIO	217,42	0,00	217,42
11180234020000	ISS - Dívida Ativa - Multas e Juros - MDE	90,57	0,00	90,57
11180234030000	ISS - Dívida Ativa - Multas e Juros - ASPS	54,35	0,00	54,35
17180121010000	Cota-Parte do FPM - Cota Mensal - Principal - PRÓPRIO	4.822.280,05	0,00	4.822.280,05
17180121020000	Cota-Parte do FPM - Cota Mensal - Principal - MDE	401.856,65	0,00	401.856,65
17180121030000	Cota-Parte do FPM - Cota Mensal - Principal - ASPS	1.205.569,59	0,00	1.205.569,59
17180121040000	Cota-Parte do FPM - Cota Mensal - Principal - FUNDEB	1.607.426,26	0,00	1.607.426,26
17180131010000	Cota-Parte do FPM ? 1% Cota entregue no mês de dezembro - Principal - PRÓPRIO	212.816,11	0,00	212.816,11
17180131020000	Cota-Parte do FPM ? 1% Cota entregue no mês de dezembro - Principal - MDE	88.673,38	0,00	88.673,38
17180131030000	Cota-Parte do FPM ? 1% Cota entregue no mês de dezembro - Principal - ASPS	53.204,03	0,00	53.204,03
17180141010000	Cota-Parte do FPM - 1% Cota entregue no mês de julho - Principal - PRÓPRIO	204.953,55	0,00	204.953,55
17180141020000	Cota-Parte do FPM - 1% Cota entregue no mês de julho - Principal - MDE	85.397,31	0,00	85.397,31





61901111356036186

Cód. Conta	Descrição	Valor Contábil	Adição/Exclusão	Valor Ajustado
17180141030000	Cota-Parte do FPM - 1% Cota entregue no mês de julho - Principal - ASPS	51.238,39	0,00	51.238,39
17180151010000	Cota-Parte do ITR - Principal - PRÓPRIO	2.496,19	0,00	2.496,19
17180151020000	Cota-Parte do ITR - Principal - MDE	208,00	0,00	208,00
17180151030000	Cota-Parte do ITR - Principal - ASPS	623,93	0,00	623,93
17180151040000	Cota-Parte do ITR - Principal - FUNDEB	831,94	0,00	831,94
17280111010000	Cota-Parte do ICMS - Principal - PRÓPRIO	4.306.665,67	0,00	4.306.665,67
17280111020000	Cota-Parte do ICMS - Principal - MDE	358.888,81	0,00	358.888,81
17280111030000	Cota-Parte do ICMS - Principal- ASPS	1.076.666,43	0,00	1.076.666,43
17280111040000	Cota-Parte do ICMS - Principal - FUNDEB	1.435.555,30	0,00	1.435.555,30
17280121010000	Cota-Parte do IPVA - Principal - PRÓPRIO	256.133,38	0,00	256.133,38
17280121020000	Cota-Parte do IPVA - Principal - MDE	21.344,47	0,00	21.344,47
17280121030000	Cota-Parte do IPVA - Principal - ASPS	64.033,35	0,00	64.033,35
17280121040000	Cota-Parte do IPVA - Principal - FUNDEB	85.377,84	0,00	85.377,84
17280131010000	Cota-Parte do IPI - Municípios - Principal - PRÓPRIO	63.777,07	0,00	63.777,07
17280131020000	Cota-Parte do IPI - Municípios - Principal - MDE	5.314,75	0,00	5.314,75
17280131030000	Cota-Parte do IPI - Municípios - Principal - ASPS	15.944,26	0,00	15.944,26
17280131040000	Cota-Parte do IPI - Municípios - Principal - FUNDEB	21.259,05	0,00	21.259,05
911180111010000	(-) Dedutora IPTU - Principal - PRÓPRIO	-8.740,85	0,00	-8.740,85
911180111020000	(-) Dedução IPTU - Principal - MDE	-3.480,56	0,00	-3.480,56
911180111030000	(-) Dedução IPTU - Principal - ASPS	-2.087,91	0,00	-2.087,91
911180114010000	(R)Dedução IPTU - Dívida Ativa - Multas e Juros - PRÓPRIO	-1.021,82	0,00	-1.021,82
911180114020000	(R)Dedução IPTU - Dívida Ativa - Multas e Juros - MDE	-425,80	0,00	-425,80
911180114030000	(R)Dedução IPTU - Dívida Ativa - Multas e Juros - ASPS	-255,48	0,00	-255,48
<b>SUBTOTAL</b>		<b>17.482.528,86</b>	<b>0,00</b>	<b>17.482.528,86</b>

**TOTAL I - Base Receita Educação (MDE + FUNDEB) - 25% da Receita Ajustada** **4.370.632,21**


### 3.2.2 Base de Cálculo Constitucional da Receita da Educação (MDE + FUNDEB), a Partir dos Recursos Vinculados

Cód. Recurso	Descrição	Valor Contábil	Adição/Exclusão	Valor Ajustado
20	RECEITA TRIBUTÁRIA	268.087,08	0,00	268.087,08
20	TRANSFERÊNCIAS CORRENTES	961.683,37	0,00	961.683,37
20	DEDUÇÕES DA RECEITA TRIBUTÁRIA	-3.906,36	0,00	-3.906,36
31	TRANSFERÊNCIAS CORRENTES	3.150.450,39	0,00	3.150.450,39
<b>TOTAL II</b>		<b>4.376.314,48</b>	<b>0,00</b>	<b>4.376.314,48</b>

### 3.2.3 Cálculo da Despesa Constitucional com Educação (MDE + FUNDEB), por Recursos Vinculados

Cód. Recurso	Descrição da Subfunção	Valor Contábil	Adição/Exclusão	Valor Ajustado
20	Administração Geral	232.418,30	0,00	232.418,30
20	Formação de Recursos Humanos	7.646,68	0,00	7.646,68
20	Ensino Fundamental	371.861,04	0,00	371.861,04
20	Ensino Médio	181,72	0,00	181,72
20	Educação Infantil	634.774,88	0,00	634.774,88
31	Ensino Fundamental	817.698,13	0,00	817.698,13
31	Educação Infantil	408.025,63	0,00	408.025,63
31	Educação Especial	33.507,00	0,00	33.507,00
<b>SUBTOTAL I</b>		<b>2.506.113,38</b>	<b>0,00</b>	<b>2.506.113,38</b>

### 3.2.4 Cálculo da Despesa Constitucional com Educação (MDE + FUNDEB), Contabilizada nas Contas Patrimoniais



61901111356036186

Cód. Conta	Descrição	Valor Contábil	Adição/Exclusão	Valor Ajustado
SELEÇÃO AUTOMÁTICA				
		0,00	0,00	0,00
<b>SUBTOTAL II</b>		<b>0,00</b>	<b>0,00</b>	<b>0,00</b>
(+) Perda com o FUNDEB		1.878.422,13	0,00	1.878.422,13
(-) Desp. Liq. com Rend. da MDE + FUNDEB		5.161,06	0,00	5.161,06
		% de Aplicação		Valor Aplicado
<b>TOTAL III - Gastos Constitucionais com Educação (MDE + FUNDEB)</b>		<b>25,05</b>		<b>4.379.374,45</b>

### 3.2.5 Despesas Executadas como Contrapartida da Educação

Cód. Contrapartida	Cód. RV	Descrição da Subfunção	Valor Contábil	Adição/Exclusão	Valor Ajustado
<b>TOTAL</b>			<b>0,00</b>	<b>0,00</b>	<b>0,00</b>

### 3.3 Índices Constitucionais Referentes ao FUNDEB

#### 3.3.1 Base de Cálculo Constitucional da Receita do FUNDEB, a Partir das Contas

Cód. Conta	Descrição	Valor Contábil	Adição/Exclusão	Valor Ajustado
SELEÇÃO AUTOMÁTICA				
17180121010000	Cota-Parte do FPM - Cota Mensal - Principal - PRÓPRIO	4.822.280,05	0,00	4.822.280,05
17180121020000	Cota-Parte do FPM - Cota Mensal - Principal - MDE	401.856,65	0,00	401.856,65
17180121030000	Cota-Parte do FPM - Cota Mensal - Principal - ASPS	1.205.569,59	0,00	1.205.569,59
17180121040000	Cota-Parte do FPM - Cota Mensal - Principal - FUNDEB	1.607.426,26	0,00	1.607.426,26
17180151010000	Cota-Parte do ITR - Principal - PRÓPRIO	2.496,19	0,00	2.496,19
17180151020000	Cota-Parte do ITR - Principal - MDE	208,00	0,00	208,00
17180151030000	Cota-Parte do ITR - Principal - ASPS	623,93	0,00	623,93
17180151040000	Cota-Parte do ITR - Principal - FUNDEB	831,94	0,00	831,94
17280111010000	Cota-Parte do ICMS - Principal - PRÓPRIO	4.306.665,67	0,00	4.306.665,67
17280111020000	Cota-Parte do ICMS - Principal - MDE	358.888,81	0,00	358.888,81
17280111030000	Cota-Parte do ICMS - Principal - ASPS	1.076.666,43	0,00	1.076.666,43
17280111040000	Cota-Parte do ICMS - Principal - FUNDEB	1.435.555,30	0,00	1.435.555,30
17280121010000	Cota-Parte do IPVA - Principal - PRÓPRIO	256.133,38	0,00	256.133,38
17280121020000	Cota-Parte do IPVA - Principal - MDE	21.344,47	0,00	21.344,47
17280121030000	Cota-Parte do IPVA - Principal - ASPS	64.033,35	0,00	64.033,35
17280121040000	Cota-Parte do IPVA - Principal - FUNDEB	85.377,84	0,00	85.377,84
17280131010000	Cota-Parte do IPI - Municípios - Principal - PRÓPRIO	63.777,07	0,00	63.777,07
17280131020000	Cota-Parte do IPI - Municípios - Principal - MDE	5.314,75	0,00	5.314,75
17280131030000	Cota-Parte do IPI - Municípios - Principal - ASPS	15.944,26	0,00	15.944,26
17280131040000	Cota-Parte do IPI - Municípios - Principal - FUNDEB	21.259,05	0,00	21.259,05
<b>SUBTOTAL</b>		<b>15.752.252,99</b>	<b>0,00</b>	<b>15.752.252,99</b>

Total I - Base Receita do FUNDEB - 20% da Receita Ajustada

3.150.450,60

#### 3.3.2 Base de Cálculo Constitucional da Receita do FUNDEB, a Partir dos Recursos

Cód. Recurso	Descrição	Valor Contábil	Adição/Exclusão	Valor Ajustado
31	TRANSFERÊNCIAS CORRENTES	3.150.450,39	0,00	3.150.450,39
<b>TOTAL II</b>		<b>3.150.450,39</b>	<b>0,00</b>	<b>3.150.450,39</b>



61901111356036186

### 3.3.3 Cálculo da Despesa Constitucional com FUNDEB, a Partir dos Recursos

Cód. Recurso	Descrição da Subfunção	Valor Contábil	Adição/Exclusão	Valor Ajustado
31	Ensino Fundamental	817.698,13	0,00	817.698,13
31	Educação Infantil	408.025,63	0,00	408.025,63
31	Educação Especial	33.507,00	0,00	33.507,00
<b>SUBTOTAL I</b>		<b>1.259.230,76</b>	<b>0,00</b>	<b>1.259.230,76</b>
(+) Perda com o FUNDEB		1.878.422,13	0,00	1.878.422,13
(-) Desp. Liq. com Rend. do FUNDEB		3.055,46	0,00	3.055,46
		% de Aplicação		Valor Aplicado
<b>TOTAL III - Gastos Constitucionais com FUNDEB</b>		<b>19,90</b>		<b>3.134.597,43</b>

### 3.3.4 Cálculo da Proporção de 60% destinada ao pagamento dos Profissionais do Magistério (Art. 60, XII do ADCT)

#### 3.3.4.1 Base de Cálculo para aplicação dos 60% dos Recursos do FUNDEB - Exercício de 2019

Cód. Conta	Descrição da Subfunção	Valor Contábil	Adição/Exclusão	Valor Ajustado
SELEÇÃO AUTOMÁTICA				
13210011010200	Remuneração de Depósitos Bancários de Recursos Vinculados - FUNDEB - Principal	3.055,46	0,00	3.055,46
17580111000000	Transferências de Recursos do Fundo de Manutenção e Desenvolvimento da Educação Básica e de Valorização dos Profissionais da Educação ? FUNDEB - Principal	1.272.028,26	0,00	1.272.028,26
<b>Total</b>		<b>1.275.083,72</b>	<b>0,00</b>	<b>1.275.083,72</b>
<b>Base da Receita - 60% do Retorno do FUNDEB</b>				<b>765.050,23</b>

#### 3.3.4.2 Aplicação dos Recursos do FUNDEB destinada ao pagamento dos Profissionais do Magistério - Exercício de 2019

Cód. Recurso	Descrição da Subfunção	Valor Contábil	Adição/Exclusão	Valor Ajustado
31	Ensino Fundamental	812.345,39	0,00	812.345,39
31	Educação Infantil	387.906,01	0,00	387.906,01
31	Educação Especial	33.507,00	0,00	33.507,00
<b>TOTAL</b>		<b>1.233.758,40</b>	<b>0,00</b>	<b>1.233.758,40</b>
<b>% de Aplicação</b>				<b>96,76</b>

### 3.3.5 Cálculo da Base de Verificação do § 2º do art. 21 da Lei do FUNDEB

#### 3.3.5.1 Base de Cálculo do Superávit do FUNDEB - Exercício Anterior

Rendimentos do FUNDEB - Exercício de 2018	1.808,02	0,00	1.808,02
<b>TOTAL</b>	<b>1.808,02</b>	<b>0,00</b>	<b>1.808,02</b>


Limite para Aplicação no 1º Trimestre do Exercício Seguinte: 5%

90,40

#### 3.3.5.2 Despesas Liquidadas com Recursos do Superávit do FUNDEB - Exercício de 2019 (Janeiro - Dezembro)

Cód. Recurso	Descrição da Subfunção	Valor Contábil	Adição/Exclusão	Valor Ajustado
31	Ensino Fundamental	23.940,85	0,00	23.940,85
<b>TOTAL</b>		<b>23.940,85</b>	<b>0,00</b>	<b>23.940,85</b>


### 3.5 Índices Constitucionais Referentes à Saúde - ASPS



61901111356036186

### 3.5.1 Base de Cálculo Constitucional da Receita da Saúde (ASPS), a Partir das Contas

Cód. Conta	Descrição	Valor Contábil	Adição/Exclusão	Valor Ajustado
SELEÇÃO AUTOMÁTICA				
11130311010100	IRRF sobre Rendimentos do Trabalho - Principal - Ativos/Inativos do Poder Executivo/Indiretas - PRÓPRIO	215.775,24	0,00	215.775,24
11130311010200	IRRF sobre Rendimentos do Trabalho - Principal - Ativos/Inativos do Poder Executivo/Indiretas - MDE	89.907,34	0,00	89.907,34
11130311010300	IRRF sobre Rendimentos do Trabalho - Principal - Ativos/Inativos do Poder Executivo/Indiretas- ASPS	53.944,03	0,00	53.944,03
11130311020100	IRRF sobre Rendimentos do Trabalho - Principal - Ativos/Inativos do Poder Legislativo - PRÓPRIO	5.921,90	0,00	5.921,90
11130311020200	IRRF sobre Rendimentos do Trabalho - Principal - Ativos/Inativos do Poder Legislativo - MDE	2.467,46	0,00	2.467,46
11130311020300	IRRF sobre Rendimentos do Trabalho - Principal - Ativos/Inativos do Poder Legislativo - ASPS	1.480,51	0,00	1.480,51
11130311030100	IRRF sobre Rendimentos do Trabalho - Principal - Inativos pagos pelo RPPS - PRÓPRIO	141.189,38	0,00	141.189,38
11130311030200	IRRF sobre Rendimentos do Trabalho - Principal - Inativos pagos pelo RPPS - MDE	66.735,04	0,00	66.735,04
11130311030300	IRRF sobre Rendimentos do Trabalho - Principal - Inativos pagos pelo RPPS - ASPS	36.692,56	0,00	36.692,56
11180111010000	IPTU - Principal - PRÓPRIO	96.032,86	0,00	96.032,86
11180111020000	IPTU - Principal - MDE	40.015,73	0,00	40.015,73
11180111030000	IPTU - Principal - ASPS	24.009,20	0,00	24.009,20
11180112010000	IPTU - Multas e Juros - PRÓPRIO	398,64	0,00	398,64
11180112020000	IPTU - Multas e Juros - MDE	166,27	0,00	166,27
11180112030000	IPTU - Multas e Juros - ASPS	99,68	0,00	99,68
11180113010000	IPTU - Dívida Ativa - PRÓPRIO	7.476,51	0,00	7.476,51
11180113020000	IPTU - Dívida Ativa - MDE	3.115,34	0,00	3.115,34
11180113030000	IPTU - Dívida Ativa - ASPS	1.869,18	0,00	1.869,18
11180114010000	IPTU - Dívida Ativa - Multas e Juros - PRÓPRIO	2.985,32	0,00	2.985,32
11180114020000	IPTU - Dívida Ativa - Multas e Juros - MDE	1.243,95	0,00	1.243,95
11180114030000	IPTU - Dívida Ativa - Multas e Juros - ASPS	746,36	0,00	746,36
11180141010000	ITBI - Principal - PRÓPRIO	37.736,08	0,00	37.736,08
11180141020000	ITBI - Principal - MDE	15.723,45	0,00	15.723,45
11180141030000	ITBI - Principal - ASPS	9.434,11	0,00	9.434,11
11180231010000	ISS - Principal - PRÓPRIO	116.151,86	0,00	116.151,86
11180231020000	ISS - Principal - MDE	48.397,46	0,00	48.397,46
11180231030000	ISS - Principal - ASPS	29.038,42	0,00	29.038,42
11180232010000	ISS - Multas e Juros - PRÓPRIO	165,93	0,00	165,93
11180232020000	ISS - Multas e Juros - MDE	69,18	0,00	69,18
11180232030000	ISS - Multas e Juros - ASPS	41,49	0,00	41,49
11180233010000	ISS - Dívida Ativa - PRÓPRIO	365,51	0,00	365,51
11180233020000	ISS - Dívida Ativa - MDE	155,29	0,00	155,29
11180233030000	ISS - Dívida Ativa - ASPS	91,90	0,00	91,90
11180234010000	ISS - Dívida Ativa -Multas e Juros - PRÓPRIO	217,42	0,00	217,42
11180234020000	ISS - Dívida Ativa -Multas e Juros - MDE	90,57	0,00	90,57
11180234030000	ISS - Dívida Ativa -Multas e Juros - ASPS	54,35	0,00	54,35
17180121010000	Cota-Parte do FPM - Cota Mensal - Principal - PRÓPRIO	4.822.280,05	0,00	4.822.280,05
17180121020000	Cota-Parte do FPM - Cota Mensal - Principal - MDE	401.856,65	0,00	401.856,65
17180121030000	Cota-Parte do FPM - Cota Mensal - Principal - ASPS	1.205.569,59	0,00	1.205.569,59



61901111356036186


Cód. Conta	Descrição	Valor Contábil	Adição/Exclusão	Valor Ajustado
17180121040000	Cota-Parte do FPM - Cota Mensal - Principal - FUNDEB	1.607.426,26	0,00	1.607.426,26
17180131010000	Cota-Parte do FPM ? 1% Cota entregue no mês de dezembro - Principal - PRÓPRIO	212.816,11	0,00	212.816,11
17180131020000	Cota-Parte do FPM ? 1% Cota entregue no mês de dezembro - Principal - MDE	88.673,38	0,00	88.673,38
17180131030000	Cota-Parte do FPM ? 1% Cota entregue no mês de dezembro - Principal - ASPS	53.204,03	0,00	53.204,03
17180141010000	Cota-Parte do FPM - 1% Cota entregue no mês de julho - Principal - PRÓPRIO	204.953,55	0,00	204.953,55
17180141020000	Cota-Parte do FPM - 1% Cota entregue no mês de julho - Principal - MDE	85.397,31	0,00	85.397,31
17180141030000	Cota-Parte do FPM - 1% Cota entregue no mês de julho - Principal - ASPS	51.238,39	0,00	51.238,39
17180151010000	Cota-Parte do ITR - Principal - PRÓPRIO	2.496,19	0,00	2.496,19
17180151020000	Cota-Parte do ITR - Principal - MDE	208,00	0,00	208,00
17180151030000	Cota-Parte do ITR - Principal - ASPS	623,93	0,00	623,93
17180151040000	Cota-Parte do ITR - Principal - FUNDEB	831,94	0,00	831,94
17280111010000	Cota-Parte do ICMS - Principal - PRÓPRIO	4.306.665,67	0,00	4.306.665,67
17280111020000	Cota-Parte do ICMS - Principal - MDE	358.888,81	0,00	358.888,81
17280111030000	Cota-Parte do ICMS - Principal - ASPS	1.076.666,43	0,00	1.076.666,43
17280111040000	Cota-Parte do ICMS - Principal - FUNDEB	1.435.555,30	0,00	1.435.555,30
17280121010000	Cota-Parte do IPVA - Principal - PRÓPRIO	256.133,38	0,00	256.133,38
17280121020000	Cota-Parte do IPVA - Principal - MDE	21.344,47	0,00	21.344,47
17280121030000	Cota-Parte do IPVA - Principal - ASPS	64.033,35	0,00	64.033,35
17280121040000	Cota-Parte do IPVA - Principal - FUNDEB	85.377,84	0,00	85.377,84
17280131010000	Cota-Parte do IPI - Municípios - Principal - PRÓPRIO	63.777,07	0,00	63.777,07
17280131020000	Cota-Parte do IPI - Municípios - Principal - MDE	5.314,75	0,00	5.314,75
17280131030000	Cota-Parte do IPI - Municípios - Principal - ASPS	15.944,26	0,00	15.944,26
17280131040000	Cota-Parte do IPI - Municípios - Principal - FUNDEB	21.259,05	0,00	21.259,05
911180111010000	(-) Dedutora IPTU - Principal - PRÓPRIO	-8.740,85	0,00	-8.740,85
911180111020000	(-) Dedução IPTU - Principal - MDE	-3.480,56	0,00	-3.480,56
911180111030000	(-) Dedução IPTU - Principal - ASPS	-2.087,91	0,00	-2.087,91
911180114010000	(R)Dedução IPTU - Dívida Ativa - Multas e Juros - PRÓPRIO	-1.021,82	0,00	-1.021,82
911180114020000	(R)Dedução IPTU - Dívida Ativa - Multas e Juros - MDE	-425,80	0,00	-425,80
911180114030000	(R)Dedução IPTU - Dívida Ativa - Multas e Juros - ASPS	-255,48	0,00	-255,48
<b>SUBTOTAL I</b>		<b>17.482.528,86</b>	<b>0,00</b>	<b>17.482.528,86</b>
<b>TOTAL I - Base Receita Saúde (ASPS) - 15% da Receita Ajustada</b>				<b>2.622.379,33</b>

### 3.5.2 Base de Cálculo Constitucional da Receita da Saúde (ASPS), a Partir dos Recursos Vinculados

Cód. Recurso	Descrição	Valor Contábil	Adição/Exclusão	Valor Ajustado
40	RECEITA TRIBUTÁRIA	157.501,79	0,00	157.501,79
40	TRANSFERÊNCIAS CORRENTES	2.467.279,98	0,00	2.467.279,98
40	DEDUÇÕES DA RECEITA TRIBUTÁRIA	-2.343,39	0,00	-2.343,39
<b>TOTAL II</b>		<b>2.622.438,38</b>	<b>0,00</b>	<b>2.622.438,38</b>

### 3.5.3 Cálculo da Despesa Constitucional com Saúde (ASPS), por Recursos Vinculados

Cód. Recurso	Descrição da Subfunção	Valor Contábil	Adição/Exclusão	Valor Ajustado
40	Atenção Básica (modalidade de aplicação 71)	-41.327,52	0,00	-41.327,52
40	Administração Geral	1.145.757,31	0,00	1.145.757,31



61901111356036186

Cód. Recurso	Descrição da Subfunção	Valor Contábil	Adição/Exclusão	Valor Ajustado
40	Formação de Recursos Humanos	7.429,04	0,00	7.429,04
40	Atenção Básica	1.252.621,05	0,00	1.252.621,05
40	Assistência Hospitalar e Ambulatorial	160.225,97	0,00	160.225,97
40	Suporte Profilático e Terapêutico	314.058,47	0,00	314.058,47
<b>SUBTOTAL I</b>		<b>2.838.764,32</b>	<b>0,00</b>	<b>2.838.764,32</b>

### 3.5.4 Dedução da Despesa Constitucional com Saúde (ASPS)

Gastos com aposentadorias e pensões

Cód. Recurso	Cód. Conta	Valor Contábil	Adição/Exclusão	Valor Ajustado
		0,00	0,00	0,00
<b>SUBTOTAL II</b>		<b>0,00</b>	<b>0,00</b>	<b>0,00</b>

(-) Despesa Liquidada com Rendimentos das ASPS	2.567,57	0,00	2.567,57
<b>SUBTOTAL III</b>	<b>2.567,57</b>	<b>0,00</b>	<b>2.567,57</b>

	% de Aplicação	Valor Aplicado
<b>TOTAL IV - Gastos Constitucionais com Saúde (ASPS)</b>	<b>16,22</b>	<b>2.836.196,75</b>


### 3.5.5 Despesas Executadas como Contrapartida da Saúde

Cód. Contrapartida	Cód. RV	Descrição da Subfunção	Valor Contábil	Adição/Exclusão	Valor Ajustado
<b>TOTAL</b>			<b>0,00</b>	<b>0,00</b>	<b>0,00</b>

## 4. Avisos Exibidos na Verificação dos Arquivos Texto

### 4.1 Avisos Exibidos

Nome do Arquivo	Cód. de Erro	Linha	Campo	Status	Descrição
EMPENHO.TXT	EMP_41	0	0	AVISO	Número do empenho: 20191000129 com recurso vinculado 0050 sem que exista identificador 05 no arquivo UNIORCAM.TXT
EMPENHO.TXT	EMP_41	0	0	AVISO	Número do empenho: 20191000130 com recurso vinculado 0050 sem que exista identificador 05 no arquivo UNIORCAM.TXT
EMPENHO.TXT	EMP_41	0	0	AVISO	Número do empenho: 20191000184 com recurso vinculado 0050 sem que exista identificador 05 no arquivo UNIORCAM.TXT
EMPENHO.TXT	EMP_41	0	0	AVISO	Número do empenho: 20191000185 com recurso vinculado 0050 sem que exista identificador 05 no arquivo UNIORCAM.TXT
EMPENHO.TXT	EMP_41	0	0	AVISO	Número do empenho: 20191000186 com recurso vinculado 0050 sem que exista identificador 05 no arquivo UNIORCAM.TXT
EMPENHO.TXT	EMP_63	0	0	AVISO	1 ocorrência(s) da licitação nr. 16, ano 2019, modalidade PRD (Processo de Dispensa (exceto pequeno valor)), não cadastrada no Licitacon.
EMPENHO.TXT	EMP_63	0	0	AVISO	1 ocorrência(s) da licitação nr. 24, ano 2019, modalidade PRD (Processo de Dispensa (exceto pequeno valor)), não cadastrada no Licitacon.
EMPENHO.TXT	EMP_63	0	0	AVISO	1 ocorrência(s) da licitação nr. 28, ano 2019, modalidade PRD (Processo de Dispensa (exceto pequeno valor)), não cadastrada no Licitacon.
EMPENHO.TXT	EMP_63	0	0	AVISO	1 ocorrência(s) da licitação nr. 39, ano 2019, modalidade PRD (Processo de Dispensa (exceto pequeno valor)), não cadastrada no Licitacon.
EMPENHO.TXT	EMP_63	0	0	AVISO	1 ocorrência(s) da licitação nr. 64, ano 2019, modalidade PRD (Processo de Dispensa (exceto pequeno valor)), não cadastrada no Licitacon.
EMPENHO.TXT	EMP_63	0	0	AVISO	1 ocorrência(s) da licitação nr. 67, ano 2019, modalidade PRD (Processo de Dispensa (exceto pequeno valor)), não cadastrada no Licitacon.
EMPENHO.TXT	EMP_63	0	0	AVISO	1 ocorrência(s) da licitação nr. 71, ano 2019, modalidade PRD (Processo de Dispensa (exceto pequeno valor)), não cadastrada no Licitacon.
EMPENHO.TXT	EMP_73	0	0		O percentual de ocorrências de Modalidade da Licitação/Forma de Contratação em "NSA - Não se aplica" equivale a 7,079%
EMPENHO.TXT	EMP_78	0	0	AVISO	Linha: 5868 - A subfunção "346 - Promocao Industrial" difere das listadas na Portaria MOG nº42/1999, alterada pelas Portarias SOF nº 64/2011 e nº 67/2012



Nome do Arquivo	Cód. de Erro	Linha	Campo	Status	Descrição
EMPENHO.TXT	EMP_83	0	0		Linha 8273 - Campo Identificador de despesa com funcionário preenchido com "NSA" associado a natureza de despesa 319011010100000
EMPENHO.TXT	EMP_83	0	0		Linha 8274 - Campo Identificador de despesa com funcionário preenchido com "NSA" associado a natureza de despesa 319011450000000
EMPENHO.TXT	EMP_83	0	0		Linha 8275 - Campo Identificador de despesa com funcionário preenchido com "NSA" associado a natureza de despesa 319011010100000
EMPENHO.TXT	EMP_83	0	0		Linha 8276 - Campo Identificador de despesa com funcionário preenchido com "NSA" associado a natureza de despesa 319011450000000
EMPENHO.TXT	EMP_83	0	0		Linha 8285 - Campo Identificador de despesa com funcionário preenchido com "NSA" associado a natureza de despesa 319011460000000
EMPENHO.TXT	EMP_83	0	0		Linha 8286 - Campo Identificador de despesa com funcionário preenchido com "NSA" associado a natureza de despesa 319011460000000
EMPENHO.TXT	EMP_83	0	0		Linha 8287 - Campo Identificador de despesa com funcionário preenchido com "NSA" associado a natureza de despesa 319011460000000
EMPENHO.TXT	EMP_83	0	0		Linha 8290 - Campo Identificador de despesa com funcionário preenchido com "NSA" associado a natureza de despesa 319011460000000
EMPENHO.TXT	EMP_83	0	0		Linha 8291 - Campo Identificador de despesa com funcionário preenchido com "NSA" associado a natureza de despesa 319011460000000
EMPENHO.TXT	EMP_83	0	0		Linha 8292 - Campo Identificador de despesa com funcionário preenchido com "NSA" associado a natureza de despesa 319011460000000
EMPENHO.TXT	ARQ_04	0	0	AVISO	O número de Avisos ultrapassou o Limite na Rotina EMP_83
LIQUIDAC.TXT	LIQ_38	0	0		O percentual de ocorrências do campo Existe Contrato/Termo em "N = Não" ou "X = Não se aplica" equivale a 51,565%
LIQUIDAC.TXT	LIQ_39	0	0		O percentual de ocorrências do campo Existe Nota Fiscal em "N = Não" ou "X = Não se Aplica" equivale a 14,268%
BAL_DESP.TXT	BDP_47	0	0	AVISO	Linha: 702 - A subfunção "346 - Promocao Industrial" difere das listadas na Portaria MOG nº42/1999, alterada pelas Portarias SOF nº 64/2011 e nº 67/2012
BAL_DESP.TXT	BDP_47	0	0	AVISO	Linha: 725 - A subfunção "997 - Reserva Legal" difere das listadas na Portaria MOG nº42/1999, alterada pelas Portarias SOF nº 64/2011 e nº 67/2012
CTA_DISP.TXT	CTV_31	0	0		Código de Recurso Vinculado 2008, do arquivo BAL_REC.TXT, não identificado no arquivo CTA_DISP.TXT

#### 4.2 Avisos Justificados pela Entidade

**Descrição:** EMP\_83 - Linha 8273 - Campo Identificador de despesa com funcionário preenchido com "NSA" associado a natureza de despesa 319011010100000

**Justificativa:** O SETOR DE PESSOAL ESTARA PROVIDENCIANDO QUE SEJA PREENCHIDO TODOS OS DADOS

**Descrição:** EMP\_83 - Linha 8274 - Campo Identificador de despesa com funcionário preenchido com "NSA" associado a natureza de despesa 319011450000000

**Justificativa:** O SETOR DE PESSOAL ESTARA PROVIDENCIANDO QUE SEJA PREENCHIDO TODOS OS DADOS

**Descrição:** EMP\_83 - Linha 8275 - Campo Identificador de despesa com funcionário preenchido com "NSA" associado a natureza de despesa 319011010100000

**Justificativa:** O SETOR DE PESSOAL ESTARA PROVIDENCIANDO QUE SEJA PREENCHIDO TODOS OS DADOS

**Descrição:** EMP\_83 - Linha 8276 - Campo Identificador de despesa com funcionário preenchido com "NSA" associado a natureza de despesa 319011450000000

**Justificativa:** O SETOR DE PESSOAL ESTARA PROVIDENCIANDO QUE SEJA PREENCHIDO TODOS OS DADOS

**Descrição:** EMP\_83 - Linha 8285 - Campo Identificador de despesa com funcionário preenchido com "NSA" associado a natureza de despesa 319011460000000

**Justificativa:** O SETOR DE PESSOAL ESTARA PROVIDENCIANDO QUE SEJA PREENCHIDO TODOS OS DADOS

**Descrição:** EMP\_83 - Linha 8286 - Campo Identificador de despesa com funcionário preenchido com "NSA" associado a natureza de despesa 319011460000000

**Justificativa:** O SETOR DE PESSOAL ESTARA PROVIDENCIANDO QUE SEJA PREENCHIDO TODOS OS DADOS

**Descrição:** EMP\_83 - Linha 8287 - Campo Identificador de despesa com funcionário preenchido com "NSA" associado a natureza de despesa 319011460000000

**Justificativa:** O SETOR DE PESSOAL ESTARA PROVIDENCIANDO QUE SEJA PREENCHIDO TODOS OS DADOS

**Descrição:** EMP\_83 - Linha 8290 - Campo Identificador de despesa com funcionário preenchido com "NSA" associado a natureza de despesa 319011460000000

**Justificativa:** O SETOR DE PESSOAL ESTARA PROVIDENCIANDO QUE SEJA PREENCHIDO TODOS OS DADOS

**Descrição:** EMP\_83 - Linha 8291 - Campo Identificador de despesa com funcionário preenchido com "NSA" associado a natureza de despesa 319011460000000

**Justificativa:** O SETOR DE PESSOAL ESTARA PROVIDENCIANDO QUE SEJA PREENCHIDO TODOS OS DADOS

**Descrição:** EMP\_83 - Linha 8292 - Campo Identificador de despesa com funcionário preenchido com "NSA" associado a natureza de despesa 319011460000000

**Justificativa:** O SETOR DE PESSOAL ESTARA PROVIDENCIANDO QUE SEJA PREENCHIDO TODOS OS DADOS

**Descrição:** CTV\_31 - Código de Recurso Vinculado 2008, do arquivo BAL\_REC.TXT, não identificado no arquivo CTA\_DISP.TXT

**Justificativa:** FONTE DE RECURSO COM RECEITA ARRECADADA POREM SEM DESPESA DESTA VINCULO NESTE EXERCICIO



61901111356036186

## 5. Informações Referentes à Gestão Fiscal

### 5.1 Transparência da Gestão Fiscal

#### 5.1.1 Data e Forma de Publicação dos Relatórios Resumidos da Execução Orçamentária - art. 52 da LRF

Período	Tipo	Data	Forma Publicação
1º Bimestre	Mural	29/03/2019	MURAL DE PUBLICAÇÕES DE PREFEITURA
	Jornal		Não Publicado
	Internet	29/03/2019	<a href="http://salvadorasmissoes.rs.gov.br">http://salvadorasmissoes.rs.gov.br</a>
2º Bimestre	Mural	30/05/2019	MURAL DE PUBLICAÇÕES DE PREFEITURA
	Jornal		Não Publicado
	Internet	30/05/2019	<a href="http://salvadorasmissoes.rs.gov.br">http://salvadorasmissoes.rs.gov.br</a>
3º Bimestre	Mural	30/07/2019	MURAL DE PUBLICAÇÕES DE PREFEITURA
	Jornal		Não Publicado
	Internet	30/07/2019	<a href="http://salvadorasmissoes.rs.gov.br">http://salvadorasmissoes.rs.gov.br</a>
4º Bimestre	Mural	30/09/2019	MURAL DE PUBLICAÇÕES DE PREFEITURA
	Jornal		Não Publicado
	Internet	30/09/2019	<a href="http://salvadorasmissoes.rs.gov.br">http://salvadorasmissoes.rs.gov.br</a>
5º Bimestre	Mural	29/11/2019	MURAL DE PUBLICAÇÕES DE PREFEITURA
	Jornal		Não Publicado
	Internet	29/11/2019	<a href="http://salvadorasmissoes.rs.gov.br">http://salvadorasmissoes.rs.gov.br</a>
6º Bimestre	Mural	30/01/2020	MURAL DE PUBLICAÇÕES DE PREFEITURA
	Jornal		Não Publicado
	Internet	30/01/2020	<a href="http://salvadorasmissoes.rs.gov.br">http://salvadorasmissoes.rs.gov.br</a>

#### 5.1.2 Data e forma de Publicação dos Relatórios da Gestão Fiscal - Poder Executivo e Indiretas - § 2º do art. 55 da LRF


Período	Tipo	Data	Forma Publicação
1º Semestre	Mural	30/07/2019	MURAL DE PUBLICAÇÕES DA PREFEITURA
	Jornal		Não Publicado
	Internet	30/07/2019	<a href="http://salvadorasmissoes.rs.gov.br">http://salvadorasmissoes.rs.gov.br</a>
2º Semestre	Mural	30/01/2020	MURAL DE PUBLICAÇÕES DA PREFEITURA
	Jornal		Não Publicado
	Internet	30/01/2020	<a href="http://salvadorasmissoes.rs.gov.br">http://salvadorasmissoes.rs.gov.br</a>
1º Quadrimestre	Mural		Não Publicado
	Jornal		Não Publicado
	Internet		Não Publicado
2º Quadrimestre	Mural		Não Publicado
	Jornal		Não Publicado
	Internet		Não Publicado

#### 5.1.3 Data e Local das Audiências Públicas

Período	Data	Local
3º Quadrimestre/2018	25/02/2019	AUDITORIO DA CAMARA DE VEREADORES
1º Quadrimestre/2019	30/05/2019	AUDITORIO DA CAMARA DE VEREADORES
2º Quadrimestre/2019	23/09/2019	AUDITORIO DA CAMARA DE VEREADORES

#### 5.1.4 Disponibilização das Informações na Internet, em tempo real





**Data** **Endereço Eletrônico**  
02/01/2013 <http://salvadordasmissoes.rs.gov.br>

*Não foram inseridas observações.*

### 5.1.5 Custeio de Competências de Outros Entes da Federação - Art. 62 da LRF

O Município não contribuiu para o custeio de despesas de outros entes da federação.

### 5.2 Demonstrativos da Lei de Responsabilidade Fiscal

#### 5.2.1 Modelo 1 - Demonstrativo da Receita Corrente Líquida

##### 5.2.1.2 Modelo 1 - Demonstrativo da Receita Corrente Líquida - Exercício de 2019 - 01/01/2019 a 31/12/2019

Cod. Conta	Descrição	Valor Contábil	Adição/Exclusão	Valor Ajustado
1000000000000000	RECEITAS CORRENTES	24.964.521,86	0,00	24.964.521,86
9100000000000000	(R) DEDUCOES DAS RECEITAS CORRENTES	-3.235.844,58	0,00	-3.235.844,58
SELEÇÃO AUTOMÁTICA	DEDUÇÕES DA RECEITA			
11130311010100	IRRF sobre Rendimentos do Trabalho - Principal - Ativos/Inativos do Poder Executivo/Indiretas - PRÓPRIO	215.775,24	0,00	215.775,24
11130311010200	IRRF sobre Rendimentos do Trabalho - Principal - Ativos/Inativos do Poder Executivo/Indiretas - MDE	89.907,34	0,00	89.907,34
11130311010300	IRRF sobre Rendimentos do Trabalho - Principal - Ativos/Inativos do Poder Executivo/Indiretas- ASPS	53.944,03	0,00	53.944,03
11130311020100	IRRF sobre Rendimentos do Trabalho - Principal - Ativos/Inativos do Poder Legislativo - PRÓPRIO	5.921,90	0,00	5.921,90
11130311020200	IRRF sobre Rendimentos do Trabalho - Principal - Ativos/Inativos do Poder Legislativo - MDE	2.467,46	0,00	2.467,46
11130311020300	IRRF sobre Rendimentos do Trabalho - Principal - Ativos/Inativos do Poder Legislativo - ASPS	1.480,51	0,00	1.480,51
12180111000000	Contribuição Previdenciária SSS Ativo Civil - Principal	609.550,96	0,00	609.550,96
12180121000000	Contribuição dos Servidores Civis Inativos - Principal	48.461,61	0,00	48.461,61
13210041010000	R.A.F. Renda Fixa - RPPS-50	2.376.531,22	0,00	2.376.531,22
19900311010000	Compensações Financeiras entre o Regime Geral e os Regimes Próprios de Previdência dos Servidores	92.191,68	0,00	92.191,68
912180111000000	(-) Dedutora Contribuição Previdenciária SSS Ativo Civil - Principal	-778,65	0,00	-778,65
913210041010000	(-)Dedução R.A.F. Renda Fixa - RPPS-50	-47.417,69	0,00	-47.417,69
SELEÇÃO MANUAL				
<b>Subtotal</b>		<b>18.280.641,67</b>	<b>0,00</b>	<b>18.280.641,67</b>
	(+) Perda com o FUNDEB	1.878.422,13	0,00	1.878.422,13
<b>TOTAL DA RECEITA CORRENTE LÍQUIDA</b>		<b>20.159.063,80</b>	<b>0,00</b>	<b>20.159.063,80</b>
<b>DEDUÇÕES PREVISTAS NO ART. 166 DA CF</b>				
SELEÇÃO AUTOMÁTICA				
17180811010000	EmendaParlamentar/PAFARM E IE ATENÇÃO BASICA SAUDE-4500	334.000,00	0,00	334.000,00
<b>TOTAL DA RECEITA CORRENTE LÍQUIDA AJUSTADA - EC 86/2015</b>		<b>19.825.063,80</b>	<b>0,00</b>	<b>19.825.063,80</b>



61901111356036186

## 5.2.2 Modelo 2 - Demonstrativo da Despesa com Pessoal (Executivo)

### 5.2.2.2 Modelo 2 - Demonstrativo da Despesa com Pessoal (Executivo) - Exercício de 2019 - 01/01/2019 a 31/12/2019

#### CONTAS DE DESPESA


Cod. Conta	Descrição	Valor Contábil	Adição/Exclusão	Valor Ajustado
3100000000000000	PESSOAL E ENCARGOS SOCIAIS	12.133.183,89	0,00	12.133.183,89
DEDUÇÕES				
SELEÇÃO AUTOMÁTICA				
319001010000000	Proventos - Pessoal Civil	2.052.170,59	0,00	2.052.170,59
319001060000000	13 Salário - Pessoal Civil	171.291,41	0,00	171.291,41
319003010000000	Civis	194.231,60	0,00	194.231,60
319003030000000	13 Salário - Pessoal Civil - Pensionistas	16.250,45	0,00	16.250,45
319005000101000	Auxílio-Doença - Pessoal Ativo	102.403,90	0,00	102.403,90
319005000103000	Salário-Maternidade - Pessoal Ativo	16.507,72	0,00	16.507,72
319005000105000	Salário-Família De Segurados	6.920,80	0,00	6.920,80
319008050000000	Auxílio Natalidade Ativo Civil	1.873,88	0,00	1.873,88
319008990400000	Contrib da Ent Para o Atend a Saude do Servidor	566.536,12	0,00	566.536,12
319011070000000	Abono de Permanencia	5.105,55	0,00	5.105,55
319094010300000	Férias, Aviso Prévio e/ou 13º Indenizado	142.300,95	0,00	142.300,95
319113990100000	Amortização do Passivo Atuarial com o RPPS	863.081,24	0,00	863.081,24
<b>TOTAL DAS CONTAS DE DESPESA</b>		<b>7.994.509,68</b>	<b>0,00</b>	<b>7.994.509,68</b>

#### CONTAS DE RECEITA

Cod. Conta	Descrição	Valor Contábil	Adição/Exclusão	Valor Ajustado
SELEÇÃO AUTOMÁTICA				
11130311010100	IRRF sobre Rendimentos do Trabalho - Principal - Ativos/Inativos do Poder Executivo/Indiretas - PRÓPRIO	215.775,24	0,00	215.775,24
11130311010200	IRRF sobre Rendimentos do Trabalho - Principal - Ativos/Inativos do Poder Executivo/Indiretas - MDE	89.907,34	0,00	89.907,34
11130311010300	IRRF sobre Rendimentos do Trabalho - Principal - Ativos/Inativos do Poder Executivo/Indiretas- ASPS	53.944,03	0,00	53.944,03
<b>TOTAL DAS CONTAS DE RECEITA</b>		<b>359.626,61</b>	<b>0,00</b>	<b>359.626,61</b>

#### CONTAS PATRIMONIAIS

Cod. Conta	Descrição	Valor Contábil	Adição/Exclusão	Valor Ajustado
SELEÇÃO AUTOMÁTICA				
		0,00	0,00	0,00
<b>TOTAL DAS CONTAS PATRIMONIAIS</b>		<b>0,00</b>	<b>0,00</b>	<b>0,00</b>



61901111356036186

### RESTOS A PAGAR NÃO PROCESSADOS

Cod. Conta	Descrição	Valor Contábil	Adição/Exclusão	Valor Ajustado
3100000000000000	PESSOAL E ENCARGOS SOCIAIS	0,00	0,00	0,00
DEDUÇÕES				
SELEÇÃO AUTOMÁTICA				
		0,00	0,00	0,00
<b>TOTAL DOS RESTOS A PAGAR NÃO PROCESSADOS</b>		<b>0,00</b>	<b>0,00</b>	<b>0,00</b>


### CONTAS CONTÁBEIS DE CONTROLE

Cod. Conta	Descrição	Valor Contábil	Adição/Exclusão	Valor Ajustado
SELEÇÃO AUTOMÁTICA				
8532402010000000000	INFORMAÇÃO DA EXECUÇÃO DO CONSORCIO PARA CONSOLIDAÇÃO - DESPESA COM PESSOAL - EXERCICIO ATUAL - 1º BIMESTRE	1.477,43	0,00	1.477,43
8532402020000000000	INFORMAÇÃO DA EXECUÇÃO DO CONSORCIO PARA CONSOLIDAÇÃO - DESPESA COM PESSOAL - EXERCICIO ATUAL - 2º BIMESTRE	1.304,46	0,00	1.304,46
8532402030000000000	INFORMAÇÃO DA EXECUÇÃO DO CONSORCIO PARA CONSOLIDAÇÃO - DESPESA COM PESSOAL - EXERCICIO ATUAL - 3º BIMESTRE	1.544,23	0,00	1.544,23
8532402040000000000	INFORMAÇÃO DA EXECUÇÃO DO CONSORCIO PARA CONSOLIDAÇÃO - DESPESA COM PESSOAL - EXERCICIO ATUAL - 4º BIMESTRE	1.628,40	0,00	1.628,40
<b>TOTAL DAS CONTAS CONTÁBEIS DE CONTROLE</b>		<b>5.954,52</b>	<b>0,00</b>	<b>5.954,52</b>
<b>Total da Despesa com Pessoal</b>		<b>7.640.837,59</b>	<b>0,00</b>	<b>7.640.837,59</b>


### 5.2.3 Modelo 3 - Demonstrativo da Disponibilidade de Caixa

#### 5.2.3.1 Modelo 3 - Demonstrativo da Disponibilidade de Caixa - Ativo Disponível - Executivo/Indiretas (Exceto RPPS) - Exercício de 2019 - 01/01/2019 a 31/12/2019

Cod. Recurso	Cod. Conta	Descrição	Valor Contábil	Adição/Exclusão	Valor Ajustado
SELEÇÃO AUTOMÁTICA					
1	11111010001000000000	Tesouraria Geral	2.398,35	0,00	2.398,35
1	11111190202000000000	BB-Movimento-01	28,61	0,00	28,61
1	11111190203000000000	BB-ITR-01	34,74	0,00	34,74
1	11111190204000000000	BB-ICMS/Desoneração/LC 87/96-01	48,55	0,00	48,55
1	11111190207000000000	BB-FEX/CEX-Esforço Exportador-01	29,44	0,00	29,44
1	11111190215000000000	BB-SNA-Simples Nacional-01	6.081,86	0,00	6.081,86
1	11111190301000000000	CEF-Movimento-01	1.958,59	0,00	1.958,59
1	11111191220000000000	BANR-Movimento-01	264.182,01	0,00	264.182,01
1	11111191235000000000	BANR-Gestão Ambiental-01	600,00	0,00	600,00
1	11111500301020000000	BB-Apl.FPM-01	528.588,27	0,00	528.588,27
1	11111500301030000000	BB-Apl.FEP-Manut.Pavimentação-1067(01)	19.718,86	0,00	19.718,86
1	11111500301080000000	BB-Apl.RoyaltiesRecursosHídricos-1084(01)	19.969,51	0,00	19.969,51



Cod. Recurso	Cod. Conta	Descrição	Valor Contábil	Adição/Exclusão	Valor Ajustado
1	11111500301510000000	BB-Apl.FNS PFVS Ct.Única-4501-nova MÉDIA E ALTA COMPL	227,21	0,00	227,21
1	11111500303060000000	BANR-Apl.Movimento-01	289.265,22	0,00	289.265,22
1	11111500303110000000	BANR-Apl.Provisão 13º Salário-01	5.550,66	0,00	5.550,66
1	11111500303470000000	BANR-Apl. Cons.Pop.17/18-Insumos-2002	816,44	0,00	816,44
20	11111191222000000000	BANR-Educação/MDE-20	17.748,41	0,00	17.748,41
20	11111500303200000000	BANR-Apl.Educação/MDE-20	9.270,42	0,00	9.270,42
31	11111500301050000000	BB-Apl.FNDE/FUNDEB-31	89.473,32	0,00	89.473,32
40	11111191221000000000	BANR-Saúde/ASPS-40	84,82	0,00	84,82
40	11111500303190000000	BANR-Apl.Saúde/ASPS-40	7.998,39	0,00	7.998,39
1001	11111500303220000000	BANR-Apl.FEAS/OASF-Sócio-Familiar-1001	7.826,69	0,00	7.826,69
1007	11111500301320000000	BB-Apl.FNDE/PNAE-Aliment.Escolar-1007	2.494,26	0,00	2.494,26
1010	11111191211000000000	BANR-Transporte Escolar-1010	10,05	0,00	10,05
1017	11111500303400000000	BANR-Apl.FUNDAGRO-1017	1.864,56	0,00	1.864,56
1019	11111500303450000000	BANR-Apl. FUNDEM-1019	10.015,29	0,00	10.015,29
1020	11111500302110000000	CEF-Apl.FUNDHAB-1020	100.171,54	0,00	100.171,54
1047	11111500301010000000	BB-Apl.Salário Educação-1047	15.241,64	0,00	15.241,64
1048	11111500301130000000	BB-Apl.FNDE/PNATE-Transp.Escolar-1048	2.397,49	0,00	2.397,49
1049	11111500301040000000	BB-Apl.CIDE-Calçamento-1049	2.464,30	0,00	2.464,30
1076	11111500303340000000	BANR-Apl.Multas de Trânsito-1076	2.979,22	0,00	2.979,22
1095	11111500303020000000	BANR-Apl.Alienação de Bens Ñ Vinc-1095	161.658,03	0,00	161.658,03
1100	11111190206000000002	PRE -SAL -1100	420.250,83	0,00	420.250,83
2000	11111500301480000000	BB-Apl.FNDE/MEI-EDUCA-2000(2)	12,01	0,00	12,01
2003	11111500303440000000	BANR-Apl.Academia Ar Livre-2003	969,39	0,00	969,39
2004	11111500301280000000	BB-Apl.FNAS/GrProtSocialBás/CRAS-2004-nova	59.832,22	0,00	59.832,22
2005	11111500301290000000	BB-Apl.FNAS/Bl.GesPr.BolsaFam.CAD-2005-nova	33.011,76	0,00	33.011,76
2006	11111500301270000000	BB-Apl.FNAS/IGD/Bloco Gestão SUAS-2006-nova	3.980,28	0,00	3.980,28
2007	11111500301260000000	BB-Apl.FNAS/GrupodePrograma(esc)-2007-nova	3,72	0,00	3,72
2014	11111500301470000000	BB-Apl.FNDEBrasilCarinhosoApoioCreche-2014	413,62	0,00	413,62
2019	11111500201140000000	CEF. POUP-Adeq.Estradas vic.-20019	155.811,59	0,00	155.811,59
2020	11111191257000000000	BANR-FMAS Próprio-2020	67,13	0,00	67,13
2020	11111500303430000000	BANR-Apl.FMAS Próprio-2020	733,74	0,00	733,74
4000	11111500303350000000	BANR-Apl.FMS/Gest.SUS/SIAMédia Compl-4000	601,51	0,00	601,51
4002	11111500303480000000	BANR-Apl. Aliena. Bens Saúde-4002	18.011,18	0,00	18.011,18
4011	11111500303030000000	BANR-Apl.FMS/PIES/PAB-P.A.Básica-4011	1.330,47	0,00	1.330,47
4050	11111191203000000000	BANR-FMS/FarmáciaBásInsDiabete-4050(1)	9,80	0,00	9,80
4050	11111500303410000000	BANR-Apl.FMS/Aq.Disp.Fraldas-4050(2)	4.540,90	0,00	4.540,90
4050	11111500303420000000	BANR-Apl.FMS/FarmBásInsBiabetes-4050(1)	2.165,42	0,00	2.165,42
4090	11111500303090000000	BANR-Apl.FMS/SF-SaúdeFamíliaBucal-4090	29.798,15	0,00	29.798,15
4112	11111500303280000000	BANR-Apl.FMS/MAC/LRPD-PrótDent-4112(1)ver	11.300,00	0,00	11.300,00
4112	11111500303370000000	BANR-Apl.FNS/ReprogrPrótR.Saúde-4112(2)ver	68.118,05	0,00	68.118,05



Cod. Recurso	Cod. Conta	Descrição	Valor Contábil	Adição/Exclusão	Valor Ajustado
4160	111119121500000000	BANR-FMS/PIM-Primeira Infância M.-4160	2,40	0,00	2,40
4190	111119120400000000	BANR-FMS/V.EpidemiolAmbDengue-4190	51,25	0,00	51,25
4190	11111500303290000000	BANR-Apl.FMS/V.Epidem.Ambient.Dengue-4190	2.811,86	0,00	2.811,86
4500	11111500301490000000	BB- Apl.FNS PAB FIXO Ct.Única-4500-nova	188.091,78	0,00	188.091,78
4502	11111500301500000000	BB-Apl.FNS PFVS Ct.Única-4502-nova	11.191,32	0,00	11.191,32
4503	11111500301430000000	BB-Apl.FNS/Pr.Ass.Farm.Básica-4503-nova	5.207,55	0,00	5.207,55
4504	11111500301410000000	BB-Apl.FNS/PSE-Progr.SaúdeEsc-4504-nova	6.115,20	0,00	6.115,20
4505	11111902380000000000	BB-FNS/Estrut.Redeserv.A.Básica/Equip-4505(1)	443,00	0,00	443,00
4505	11111500301230000000	BB-Apl.FNS/Estr.Redes.A.Básica/Equip-4505(1)	3.101,28	0,00	3.101,28
4505	11111500301350000000	BB-Apl.FNS/MSInv.16/VANAliment.Nutr-4505.3	3.237,19	0,00	3.237,19
4505	11111500301450000000	BB-Apl.FMS/Inv.SUS-Aq.Equ.Odont.-4505	25.908,87	0,00	25.908,87
4505	11111500301520000000	BB-Apl.FNS-Aqui.Equi.Perman.Saúde-4505(2)	100.266,99	0,00	100.266,99
4505	11111500302080000000	CEF-Apl.FNS/MSInv17-AquEquMatPe-4505(2)	24.844,48	0,00	24.844,48
4935	11111500301160000000	BB-Apl.FNS.Progr.Requ.UBS/ConstrCAT-4935	6.109,10	0,00	6.109,10
8010	11111912250000000000	BANR-Extra/Consignações/Pref.-8010	11,71	0,00	11,71
8010	11111500303050000000	BANR-Apl.Extra/Consignação/Pref.-8010	2.472,40	0,00	2.472,40
<b>TOTAL</b>			<b>2.762.024,90</b>	<b>0,00</b>	<b>2.762.024,90</b>

**5.2.3.3 Modelo 3 - Demonstrativo da Disponibilidade de Caixa - Ativo Disponível RPPS - Exercício de 2019 - 01/01/2019 a 31/12/2019**


Cod. Recurso	Cod. Conta	Descrição	Valor Contábil	Adição/Exclusão	Valor Ajustado
SELEÇÃO AUTOMÁTICA					
50	11111060103000000000	BANR-RPPS-50	16,26	0,00	16,26
50	11111060401000000000	BANR-RPPS Taxa Administração-50	2.149,53	0,00	2.149,53
50	11411090401000000000	BB-Apl.RPPS-50	8.695.504,57	0,00	8.695.504,57
50	11411090403000000000	BANR-Apl.RPPS-50	3.551.564,16	0,00	3.551.564,16
50	11411090404000000000	CEF-Apl.RPPS-50	10.819.023,14	0,00	10.819.023,14
8050	11411090405000000000	BAN-APL. CONSIGNADO RPPS-8050	68,47	0,00	68,47
<b>TOTAL</b>			<b>23.068.326,13</b>	<b>0,00</b>	<b>23.068.326,13</b>

**5.2.4 Modelo 4 - Demonstrativo da Dívida Consolidada**

**5.2.4.1 Modelo 4 - Demonstrativo da Dívida Consolidada Líquida - Dívida Consolidada ou Fundada - Exercício de 2019**


Cod. Conta	Descrição	Valor Contábil	Adição/Exclusão	Valor Ajustado
SELEÇÃO AUTOMÁTICA				
		0,00	0,00	0,00
<b>TOTAL</b>		<b>0,00</b>	<b>0,00</b>	<b>0,00</b>

**5.2.4.2 Modelo 4 - Demonstrativo da Dívida Consolidada Líquida - Disponibilidade de Caixa (Disponibilidade de Caixa Bruta - Restos a Pagar Processados) - Exercício de 2019**



61901111356036186

Cod. Conta	Descrição	Valor Contábil	Adição/Exclusão	Valor Ajustado
SELEÇÃO AUTOMÁTICA				
11111010001000000000	Tesouraria Geral	2.398,35	0,00	2.398,35
11111190202000000000	BB-Movimento-01	28,61	0,00	28,61
11111190203000000000	BB-ITR-01	34,74	0,00	34,74
11111190204000000000	BB-ICMS/Desoneração/LC 87/96-01	48,55	0,00	48,55
11111190206000000002	PRE -SAL -1100	420.250,83	0,00	420.250,83
11111190207000000000	BB-FEX/CEX-Esforço Exportador-01	29,44	0,00	29,44
11111190215000000000	BB-SNA-Simples Nacional-01	6.081,86	0,00	6.081,86
11111190238000000000	BB-FNS/Estrut.Redeserv.A.Básica/Equip-4505(1)	443,00	0,00	443,00
11111190301000000000	CEF-Movimento-01	1.958,59	0,00	1.958,59
11111191203000000000	BANR-FMS/FarmáciaBásInsDiabete-4050(1)	9,80	0,00	9,80
11111191204000000000	BANR-FMS/V.EpidemiolAmbDengue-4190	51,25	0,00	51,25
11111191211000000000	BANR-Transporte Escolar-1010	10,05	0,00	10,05
11111191215000000000	BANR-FMS/PIM-Primeira Infância M.-4160	2,40	0,00	2,40
11111191220000000000	BANR-Movimento-01	264.182,01	0,00	264.182,01
11111191221000000000	BANR-Saúde/ASPS-40	84,82	0,00	84,82
11111191222000000000	BANR-Educação/MDE-20	17.748,41	0,00	17.748,41
11111191225000000000	BANR-Extra/Consignações/Pref.-8010	11,71	0,00	11,71
11111191235000000000	BANR-Gestão Ambiental-01	600,00	0,00	600,00
11111191257000000000	BANR-FMAS Próprio-2020	67,13	0,00	67,13
11111500201140000000	CEF. POUP-Adeq.Estradas vic.-20019	155.811,59	0,00	155.811,59
11111500301010000000	BB-Apl.Salário Educação-1047	15.241,64	0,00	15.241,64
11111500301020000000	BB-Apl.FPM-01	528.588,27	0,00	528.588,27
11111500301030000000	BB-Apl.FEP-Manut.Pavimentação-1067(01)	19.718,86	0,00	19.718,86
11111500301040000000	BB-Apl.CIDE-Calçamento-1049	2.464,30	0,00	2.464,30
11111500301050000000	BB-Apl.FNDE/FUNDEB-31	89.473,32	0,00	89.473,32
11111500301080000000	BB-Apl.RoyaltiesRecursosHídricos-1084(01)	19.969,51	0,00	19.969,51
11111500301130000000	BB-Apl.FNDE/PNATE-Transp.Escolar-1048	2.397,49	0,00	2.397,49
11111500301160000000	BB-Apl.FNS.Progr.Requ.UBS/ConstrCAT-4935	6.109,10	0,00	6.109,10
11111500301230000000	BB-Apl.FNS/Estr.Redes.A.Básica/Equip-4505(1)	3.101,28	0,00	3.101,28
11111500301260000000	BB-Apl.FNAS/GrupodePrograma(esc)-2007-nova	3,72	0,00	3,72
11111500301270000000	BB-Apl.FNAS/IGD/Bloco Gestão SUAS-2006-nova	3.980,28	0,00	3.980,28
11111500301280000000	BB-Apl.FNAS/GrProtSocialBás/CRAS-2004-nova	59.832,22	0,00	59.832,22
11111500301290000000	BB-Apl.FNAS/Bl.GesPr.BolsaFam.CAD-2005-nova	33.011,76	0,00	33.011,76
11111500301320000000	BB-Apl.FNDE/PNAE-Aliment.Escolar-1007	2.494,26	0,00	2.494,26
11111500301350000000	BB-Apl.FNS/MSInv.16/VANAliment.Nutr-4505.3	3.237,19	0,00	3.237,19
11111500301410000000	BB-Apl.FNS/PSE-Progr.SaúdeEsc-4504-nova	6.115,20	0,00	6.115,20
11111500301430000000	BB-Apl.FNS/Pr.Ass.Farm.Básica-4503-nova	5.207,55	0,00	5.207,55
11111500301450000000	BB-Apl.FMS/Inv.SUS-Aq.Equ.Odont.-4505	25.908,87	0,00	25.908,87
11111500301470000000	BB-Apl.FNDEBrasilCarinhosoApoioCreche-2014	413,62	0,00	413,62
11111500301480000000	BB-Apl.FNDE/MEI-EDUCA-2000(2)	12,01	0,00	12,01



61901111356036186

Cod. Conta	Descrição	Valor Contábil	Adição/Exclusão	Valor Ajustado
11111500301490000000	BB- Apl.FNS PAB FIXO Ct.Única-4500-nova	188.091,78	0,00	188.091,78
11111500301500000000	BB-Apl.FNS PFVS Ct.Única-4502-nova	11.191,32	0,00	11.191,32
11111500301510000000	BB-Apl.FNS PFVS Ct.Única-4501-nova MEDIA E ALTA COMPL	227,21	0,00	227,21
11111500301520000000	BB-Apl.FNS-Aqui.Equi.Perman.Saúde-4505(2)	100.266,99	0,00	100.266,99
11111500302080000000	CEF-Apl.FNS/MSInv17-AquEquMatPe-4505(2)	24.844,48	0,00	24.844,48
11111500302110000000	CEF-Apl.FUNDHAB-1020	100.171,54	0,00	100.171,54
11111500303020000000	BANR-Apl.Alienação de Bens Vinc-1095	161.658,03	0,00	161.658,03
11111500303030000000	BANR-Apl.FMS/PIES/PAB-P.A.Básica-4011	1.330,47	0,00	1.330,47
11111500303050000000	BANR-Apl.Extra/Consignação/Pref.-8010	2.472,40	0,00	2.472,40
11111500303060000000	BANR-Apl.Movimento-01	289.265,22	0,00	289.265,22
11111500303090000000	BANR-Apl.FMS/SF-Saúde Família Bucal-4090	29.798,15	0,00	29.798,15
11111500303110000000	BANR-Apl.Provisão 13º Salário-01	5.550,66	0,00	5.550,66
11111500303190000000	BANR-Apl.Saúde/ASPS-40	7.998,39	0,00	7.998,39
11111500303200000000	BANR-Apl.Educação/MDE-20	9.270,42	0,00	9.270,42
11111500303220000000	BANR-Apl.FEAS/OASF-Sócio-Familiar-1001	7.826,69	0,00	7.826,69
11111500303280000000	BANR-Apl.FMS/MAC/LRPD-PrótDent-4112(1)ver	11.300,00	0,00	11.300,00
11111500303290000000	BANR-Apl.FMS/V.Epidem.Ambient.Dengue-4190	2.811,86	0,00	2.811,86
11111500303340000000	BANR-Apl.Multas de Trânsito-1076	2.979,22	0,00	2.979,22
11111500303350000000	BANR-Apl.FMS/Gest.SUS/SIAMédia Compl-4000	601,51	0,00	601,51
11111500303370000000	BANR-Apl.FNS/ReprogrPrótR.Saúde-4112(2)ver	68.118,05	0,00	68.118,05
11111500303400000000	BANR-Apl.FUNDAGRO-1017	1.864,56	0,00	1.864,56
11111500303410000000	BANR-Apl.FMS/Aq.Disp.Fraldas-4050(2)	4.540,90	0,00	4.540,90
11111500303420000000	BANR-Apl.FMS/FarmBásInsBiabetes-4050(1)	2.165,42	0,00	2.165,42
11111500303430000000	BANR-Apl.FMAS Próprio-2020	733,74	0,00	733,74
11111500303440000000	BANR-Apl.Academia Ar Livre-2003	969,39	0,00	969,39
11111500303450000000	BANR-Apl. FUNDEM-1019	10.015,29	0,00	10.015,29
11111500303470000000	BANR-Apl. Cons.Pop.17/18-Insumos-2002	816,44	0,00	816,44
11111500303480000000	BANR-Apl. Aliena. Bens Saúde-4002	18.011,18	0,00	18.011,18
63270000000000000000	RP PROCESSADOS - INSCRIÇÃO NO EXERCÍCIO	-188.831,59	0,00	-188.831,59
<b>TOTAL</b>		<b>2.573.193,31</b>	<b>0,00</b>	<b>2.573.193,31</b>

#### 5.2.4.3 Modelo 4 - Demonstrativo da Dívida Consolidada Líquida - Demais Haveres Financeiros - Exercício de 2019

Cod. Conta	Descrição	Valor Contábil	Adição/Exclusão	Valor Ajustado
SELEÇÃO AUTOMÁTICA				
11241020104000000000	Financiamento FUNDAGRO	4.570,69	0,00	4.570,69
12111030202000000000	Devedores Por Empréstimos - Fundem	73.932,83	0,00	73.932,83
12111030203000000000	Devedores Por Empréstimos - Creduc	140.294,02	0,00	140.294,02
12111030204000000000	Devedores Por Empréstimos - Fundhab	411.014,38	0,00	411.014,38
<b>TOTAL</b>		<b>629.811,92</b>	<b>0,00</b>	<b>629.811,92</b>



Cod. Conta	Descrição	Valor Contábil	Adição/Exclusão	Valor Ajustado
<b>Total das Deduções (Disponibilidade de Caixa + Demais Haveres Financeiros)</b>				<b>3.203.005,23</b>
<b>Total da Dívida Consolidada Líquida (Dívida Consolidada - Deduções)</b>				<b>0,00</b>

**5.2.4.4 Modelo 4 - Demonstrativo da Dívida Consolidada Líquida - Outras Obrigações Não Integrantes da Dívida Consolidada - Exercício de 2019**

Cod. Conta	Descrição	Valor Contábil	Adição/Exclusão	Valor Ajustado
SELEÇÃO AUTOMÁTICA				
21142010000000000003	Contrib. ao RPPS	129.858,04	0,00	129.858,04
21881010203000000000	INSS - Empresas	936,76	0,00	936,76
21881010204000000000	INSS - Autonomos	826,57	0,00	826,57
21881010404000000000	IRRF Empresas - Executivo	696,63	0,00	696,63
21881011312010000000	Seguro de Vida - Executivo	24,15	0,00	24,15
22721030100000000000	APOSENTADORIAS/PENSOES/OUTROS BENEFICIOS CONCEDIDOS DO PLANO PREVIDENCIARIO DO RPPS	32.645.085,94	0,00	32.645.085,94
22721030200000000000	(-) CONTRIBUICOES DO ENTE PARA O PLANO PREVIDENCIARIO DO RPPS	-624.852,57	0,00	-624.852,57
22721030300000000000	(-) CONTRIBUIÇÕES DO APOSENTADO PARA O PLANO PREVIDENCIÁRIO DO RPPS	-624.852,57	0,00	-624.852,57
22721030500000000000	(-) COMPENSACAO PREVIDENCIARIA DO PLANO PREVIDENCIARIO DO RPPS	-1.289.696,90	0,00	-1.289.696,90
22721040100000000000	APOSENTADORIAS/PENSOES/OUTROS BENEFICIOS A CONCEDER DO PLANO PREVIDENCIARIO DO RPPS	39.823.373,62	0,00	39.823.373,62
22721040200000000000	(-) CONTRIBUICOES DO ENTE PARA O PLANO PREVIDENCIARIO DO RPPS	-7.787.296,40	0,00	-7.787.296,40
22721040300000000000	(-) CONTRIBUIÇÕES DO ATIVO PARA O PLANO PREVIDENCIÁRIO DO RPPS	-6.900.714,07	0,00	-6.900.714,07
22721040400000000000	(-) COMPENSACAO PREVIDENCIARIA DO PLANO PREVIDENCIARIO DO RPPS	-4.789.187,71	0,00	-4.789.187,71
22721059800000000000	(-) OUTROS CREDITOS DO PLANO DE AMORTIZACAO	-26.404.036,94	0,00	-26.404.036,94
63171000000000000000	RP NAO PROCESSADOS A LIQUIDARINSCRICAO NO EXERCICIO	241.966,95	0,00	241.966,95
<b>TOTAL</b>		<b>24.422.131,50</b>	<b>0,00</b>	<b>24.422.131,50</b>

**5.2.5 Modelo 5 - Demonstrativo das Garantias e Contragarantias de Valores**

**5.2.5.1 Modelo 5 - Demonstrativo das Garantias e Contragarantias de Valores - Garantias - Exercício de 2019 - 01/01/2019 a 31/12/2019**

Cod. Conta	Descrição	Valor Contábil	Adição/Exclusão	Valor Ajustado
SELEÇÃO AUTOMÁTICA				
		0,00	0,00	0,00
<b>TOTAL</b>		<b>0,00</b>	<b>0,00</b>	<b>0,00</b>

O município não foi chamado a honrar quaisquer garantias.





**5.2.5.2 Modelo 5 - Demonstrativo das Garantias e Contragarantias de Valores - Contragarantias - Exercício de 2019 - 01/01/2019 a 31/12/2019**

Cod. Conta	Descrição	Valor Contábil	Adição/Exclusão	Valor Ajustado
	SELEÇÃO AUTOMÁTICA	0,00	0,00	0,00
<b>TOTAL</b>		<b>0,00</b>	<b>0,00</b>	<b>0,00</b>

**5.2.6 Modelo 6 - Demonstrativo das Operações de Crédito - Internas e Externas**

**5.2.6.1 Modelo 6 - Demonstrativo das Operações de Crédito - Internas e Externas - Exercício de 2019 - 01/01/2019 a 31/12/2019**

Cod. Conta	Descrição	Valor Contábil	Adição/Exclusão	Valor Ajustado
	SELEÇÃO AUTOMÁTICA	0,00	0,00	0,00
<b>TOTAL DAS CONTAS DE RECEITA</b>		<b>0,00</b>	<b>0,00</b>	<b>0,00</b>

Cod. Conta	Descrição	Valor Contábil	Adição/Exclusão	Valor Ajustado
	SELEÇÃO AUTOMÁTICA	0,00	0,00	0,00
<b>TOTAL DAS CONTAS PATRIMONIAIS</b>		<b>0,00</b>	<b>0,00</b>	<b>0,00</b>
<b>Total para fins da apuração do cumprimento do limite</b>		<b>0,00</b>	<b>0,00</b>	<b>0,00</b>

**5.2.6.2 Modelo 6 - Demonstrativo das Operações de Crédito - Antecipação da Receita - Exercício de 2019 - 01/01/2019 a 31/12/2019**

Cod. Conta	Descrição	Valor Contábil	Adição/Exclusão	Valor Ajustado
	SELEÇÃO AUTOMÁTICA	0,00	0,00	0,00
<b>TOTAL</b>		<b>0,00</b>	<b>0,00</b>	<b>0,00</b>

**5.2.6.3 Modelo 6 - Demonstrativo das Operações de Crédito - Outras operações que integram a Dívida Consolidada**

Cod. Conta	Descrição	Valor Contábil	Adição/Exclusão	Valor Ajustado
	SELEÇÃO AUTOMÁTICA	0,00	0,00	0,00
<b>TOTAL DAS CONTAS PATRIMONIAIS</b>		<b>0,00</b>	<b>0,00</b>	<b>0,00</b>

Cod. Conta	Descrição	Valor Contábil	Adição/Exclusão	Valor Ajustado
	SELEÇÃO AUTOMÁTICA	0,00	0,00	0,00
<b>TOTAL DAS CONTAS DE RECEITA</b>		<b>0,00</b>	<b>0,00</b>	<b>0,00</b>



**OUTRAS OPERAÇÕES QUE INTEGRAM A DÍVIDA CONSOLIDADA** 0,00                      0,00                      0,00

**5.2.7 Modelo 7 - Demonstrativo dos Restos a Pagar - Exercício de 2019 - 01/01/2019 a 31/12/2019**

**Obrigações de Repasse ao RPPS - Exercício Anterior**

Cod. Conta	Descrição	Valor Contábil	Adição/Exclusão	Valor Ajustado
SELEÇÃO AUTOMÁTICA				
		0,00	0,00	0,00
<b>TOTAL</b>		<b>0,00</b>	<b>0,00</b>	<b>0,00</b>

**Obrigações de Repasse ao RPPS - Exercício Atual**

Cod. Conta	Descrição	Valor Contábil	Adição/Exclusão	Valor Ajustado
SELEÇÃO AUTOMÁTICA				
		0,00	0,00	0,00
<b>TOTAL</b>		<b>0,00</b>	<b>0,00</b>	<b>0,00</b>

**RESTOS A PAGAR PROCESSADOS**


Cód. Recurso Vinculado	Ex. Anterior Valor Ajustado	Ex. Atual			Total Ajustado
		Valor Contábil	Adição/Exclusão	Valor Ajustado	
1	0,00	71.484,27	0,00	71.484,27	71.484,27
20	0,00	27.018,83	0,00	27.018,83	27.018,83
31	0,00	73.335,64	0,00	73.335,64	73.335,64
40	0,00	7.083,93	0,00	7.083,93	7.083,93
1047	0,00	3.000,00	0,00	3.000,00	3.000,00
2020	0,00	800,87	0,00	800,87	800,87
4011	0,00	4.626,05	0,00	4.626,05	4.626,05
4050	0,00	1.482,00	0,00	1.482,00	1.482,00
<b>TOTAL</b>	<b>0,00</b>	<b>188.831,59</b>	<b>0,00</b>	<b>188.831,59</b>	<b>188.831,59</b>

**RESTOS A PAGAR NÃO PROCESSADOS**

Cód. Recurso Vinculado	Ex. Anterior Valor Ajustado	Ex. Atual			Total Ajustado
		Valor Contábil	Adição/Exclusão	Valor Ajustado	
1	0,00	98.891,70	0,00	98.891,70	98.891,70
50	0,00	3.950,00	0,00	3.950,00	3.950,00
2019	0,00	141.603,25	0,00	141.603,25	141.603,25
4502	0,00	1.472,00	0,00	1.472,00	1.472,00
<b>TOTAL</b>	<b>0,00</b>	<b>245.916,95</b>	<b>0,00</b>	<b>245.916,95</b>	<b>245.916,95</b>

**DISPONIBILIDADE**

Cód. Recurso Vinculado	Ex. Anterior Valor Ajustado	Ex. Atual			Total Ajustado
		Valor Contábil	Adição/Exclusão	Valor Ajustado	
1		1.139.498,32	0,00	1.139.498,32	




61901111356036186

**DISPONIBILIDADE**

Cód. Recurso Vinculado	Ex. Anterior Valor Ajustado	Ex. Atual			Total Ajustado
		Valor Contábil	Adição/Exclusão	Valor Ajustado	
20		27.018,83	0,00	27.018,83	
31		89.473,32	0,00	89.473,32	
40		8.083,21	0,00	8.083,21	
50		23.068.257,66	0,00	23.068.257,66	
1001		7.826,69	0,00	7.826,69	
1007		2.494,26	0,00	2.494,26	
1010		10,05	0,00	10,05	
1017		1.864,56	0,00	1.864,56	
1019		10.015,29	0,00	10.015,29	
1020		100.171,54	0,00	100.171,54	
1047		15.241,64	0,00	15.241,64	
1048		2.397,49	0,00	2.397,49	
1049		2.464,30	0,00	2.464,30	
1076		2.979,22	0,00	2.979,22	
1095		161.658,03	0,00	161.658,03	
1100		420.250,83	0,00	420.250,83	
2000		12,01	0,00	12,01	
2003		969,39	0,00	969,39	
2004		59.832,22	0,00	59.832,22	
2005		33.011,76	0,00	33.011,76	
2006		3.980,28	0,00	3.980,28	
2007		3,72	0,00	3,72	
2014		413,62	0,00	413,62	
2019		155.811,59	0,00	155.811,59	
2020		800,87	0,00	800,87	
4000		601,51	0,00	601,51	
4002		18.011,18	0,00	18.011,18	
4011		1.330,47	0,00	1.330,47	
4050		6.716,12	0,00	6.716,12	
4090		29.798,15	0,00	29.798,15	
4112		79.418,05	0,00	79.418,05	
4160		2,40	0,00	2,40	
4190		2.863,11	0,00	2.863,11	
4500		188.091,78	0,00	188.091,78	
4502		11.191,32	0,00	11.191,32	
4503		5.207,55	0,00	5.207,55	
4504		6.115,20	0,00	6.115,20	
4505		157.801,81	0,00	157.801,81	
4935		6.109,10	0,00	6.109,10	
8010		2.484,11	0,00	2.484,11	
8050		68,47	0,00	68,47	
<b>TOTAL</b>		<b>25.830.351,03</b>	<b>0,00</b>	<b>25.830.351,03</b>	


**LEGENDA DOS CÓDIGOS DOS RECURSOS VINCULADOS**

1 CONSULTA POPULAR 17/18 INSUMOS



## LEGENDA DOS CÓDIGOS DOS RECURSOS VINCULADOS

20	Manutenção e Desenvolvimento do Ensino - MDE
31	Fundeb
40	Ações e Serviços Públicos de Saúde - ASPS
50	Regime Próprio de Previdência Social - RPPS
1001	FEAS
1007	PNAE
1010	PEATE RS - TRANSPORTE ESCOLAR
1017	FUNDAGRO
1019	FUNDEM
1020	FUNDHAB
1047	SALÁRIO EDUCAÇÃO
1048	PNATE-Transporte Escolar
1049	CIDE
1054	Fundo CREDOC
1071	FNDE - Creche
1076	Multa de Transito
1095	Alienação de Bens Recursos Não Vinculados
1097	Cons.Pop.Conv 150/2017 - CONSTR BUEIROS -Agric
1098	PATRULHA AGRICOLA - CONTA 51447 DEP MARCON
1099	MINISTERIO CIDADES -PAV.VIAS URBANAS. DEP BOHN GASS
1100	CESSAO ONEROSA DO BONUS DE ASSINATURA DO PRE SAL
2000	M.E.I. Novos Estabelecimentos FNDE
2001	CONSULTA POPULAR 17/18 EQUIPAMENTOS
2003	ACADEMIA AO AR LIVRESEC.ESPORTE ESTADO
2004	Bloco Proteção Social Basica
2005	Bloco Gestão PBF e CAD- Programa Bolsa Familia e do Cadastro Unico
2006	Bloco da Gestao do SUAS
2007	Grupo de Programas
2011	AFM - FNDE
2014	FNDE-Brasil Carinhoso- Apoio a Creches
2017	MAPA CONTRATO 877205/2018
2018	MAPA - contrato nº871662/2018-CEF Patrulha agricola
2019	MAPA - contrato nº871643/2018-CEF Fomento setor agropecuario
2020	Fundo Municipal de Assistência Social - FMAS
2026	MAPA -CONTRATO REPASSE 881309/2018
4000	FNDE-Brasil Carinhoso- Apoio a Creches
4002	Alienação de bens adquiridos c recursos da saude
4011	Incentivo Atenção Básica - PIES
4050	FARMÁCIA BÁSICA
4090	P.S.F.
4112	LRPD - Laboratório Regional de Próteses Dentárias
4160	PRIMEIRA INFÂNCIA MELHOR
4190	Epidemiologia - Dengue
4500	CUSTEIO - Atenção Basica
4502	CUSTEIO - Vigilância em Saúde
4503	CUSTEIO - Assistencia Farmaceutica
4504	CUSTEIO - Gestão do SUS



61901111356036186

## LEGENDA DOS CÓDIGOS DOS RECURSOS VINCULADOS

4505	Investimentos na Rede de Serviços de Saúde
4510	PAB FIXO
4520	PSF - SAÚDE DA FAMÍLIA
4521	PMAQ
4530	PACS - AGENTES DE SAÚDE
4540	Saúde Bucal
4710	TETO FINANC.VIGIL.- VIG.EPIDEMIOLOGICA E AMBIENTAL
4935	Construção ou Ampliação de Unidade Básica de Saúde
8010	Cta.Consignações
8050	Consignações RPPS

### 5.2.10 Modelo 13 - Demonstrativos dos Gastos Totais do Legislativo


#### 5.2.10.1 Modelo 13 - Demonstrativos dos Gastos Totais - Receita Realizada no Exercício Anterior - Exercício de 2018 - 01/01/2018 a 31/12/2018

Cod. Conta	Descrição	Valor Contábil	Adição/Exclusão	Valor Ajustado
SELEÇÃO AUTOMÁTICA				
11130311010100	IRRF sobre Rendimentos do Trabalho - Principal - Ativos/Inativos do Poder Executivo/Indiretas - PRÓPRIO	186.582,58	0,00	186.582,58
11130311010200	IRRF sobre Rendimentos do Trabalho - Principal - Ativos/Inativos do Poder Executivo/Indiretas - MDE	79.325,65	0,00	79.325,65
11130311010300	IRRF sobre Rendimentos do Trabalho - Principal - Ativos/Inativos do Poder Executivo/Indiretas- ASPS	46.925,50	0,00	46.925,50
11130311020100	IRRF sobre Rendimentos do Trabalho - Principal - Ativos/Inativos do Poder Legislativo - PRÓPRIO	4.114,21	0,00	4.114,21
11130311020200	IRRF sobre Rendimentos do Trabalho - Principal - Ativos/Inativos do Poder Legislativo - MDE	1.714,27	0,00	1.714,27
11130311020300	IRRF sobre Rendimentos do Trabalho - Principal - Ativos/Inativos do Poder Legislativo - ASPS	1.028,54	0,00	1.028,54
11130311030100	IRRF sobre Rendimentos do Trabalho - Principal - Inativos pagos pelo RPPS - PRÓPRIO	95.521,18	0,00	95.521,18
11130311030200	IRRF sobre Rendimentos do Trabalho - Principal - Inativos pagos pelo RPPS - MDE	52.102,45	0,00	52.102,45
11130311030300	IRRF sobre Rendimentos do Trabalho - Principal - Inativos pagos pelo RPPS - ASPS	26.051,24	0,00	26.051,24
11180111010000	IPTU - Principal - PRÓPRIO	89.309,88	0,00	89.309,88
11180111020000	IPTU - Principal - MDE	37.214,24	0,00	37.214,24
11180111030000	IPTU - Principal - ASPS	22.327,63	0,00	22.327,63
11180112010000	IPTU - Multas e Juros - PRÓPRIO	393,74	0,00	393,74
11180112020000	IPTU - Multas e Juros - MDE	164,53	0,00	164,53
11180112030000	IPTU - Multas e Juros - ASPS	98,50	0,00	98,50
11180113010000	IPTU - Dívida Ativa - PRÓPRIO	7.025,90	0,00	7.025,90
11180113020000	IPTU - Dívida Ativa - MDE	2.927,52	0,00	2.927,52
11180113030000	IPTU - Dívida Ativa - ASPS	1.756,48	0,00	1.756,48
11180114010000	IPTU - Dívida Ativa - Multas e Juros - PRÓPRIO	702,53	0,00	702,53
11180114020000	IPTU - Dívida Ativa - Multas e Juros - MDE	292,76	0,00	292,76
11180114030000	IPTU - Dívida Ativa - Multas e Juros - ASPS	175,64	0,00	175,64




61901111356036186

Cod. Conta	Descrição	Valor Contábil	Adição/Exclusão	Valor Ajustado
11180141010000	ITBI - Principal - PRÓPRIO	22.262,29	0,00	22.262,29
11180141020000	ITBI - Principal - MDE	9.276,07	0,00	9.276,07
11180141030000	ITBI - Principal - ASPS	5.565,64	0,00	5.565,64
11180231010000	ISS - Principal - PRÓPRIO	114.640,93	0,00	114.640,93
11180231020000	ISS - Principal - MDE	47.767,78	0,00	47.767,78
11180231030000	ISS - Principal - ASPS	28.660,46	0,00	28.660,46
11180232010000	ISS - Multas e Juros - PRÓPRIO	57,33	0,00	57,33
11180232020000	ISS - Multas e Juros - MDE	23,90	0,00	23,90
11180232030000	ISS - Multas e Juros - ASPS	14,36	0,00	14,36
11180233010000	ISS - Dívida Ativa - PRÓPRIO	1.287,63	0,00	1.287,63
11180233020000	ISS - Dívida Ativa - MDE	702,33	0,00	702,33
11180233030000	ISS - Dívida Ativa - ASPS	351,17	0,00	351,17
11180234010000	ISS - Dívida Ativa -Multas e Juros - PRÓPRIO	157,56	0,00	157,56
11180234020000	ISS - Dívida Ativa -Multas e Juros - MDE	65,67	0,00	65,67
11180234030000	ISS - Dívida Ativa -Multas e Juros - ASPS	39,40	0,00	39,40
11210111010000	Tx de Fiscalização de Vigilância Sanitária	3.057,48	0,00	3.057,48
11210111020000	Tx Licença p/ Func.Estab.Comerc.Industr.Serviço	12.266,85	0,00	12.266,85
11210111030000	Tx de Licença para Execução de Obras	2.853,10	0,00	2.853,10
11210112010000	Tx de Fiscalização de Vigilância Sanitária - Multas e Juro	2,27	0,00	2,27
11210112020000	Tx Licença Func.Estab.Com.Indus.Serv.-Multas e Juro	209,45	0,00	209,45
11210112030000	Tx de Licença Execução Obras-Multas e Juro	6,68	0,00	6,68
11210113010000	Tx de Fiscalização de Vigilância Sanitária-Dívida Ativa	75,26	0,00	75,26
11210113020000	Tx Licença Func.Estab.Com.Indus.Serv.-Dívida Ativa	2.119,03	0,00	2.119,03
11210114010000	Tx Fiscalização de Vigilância Sanitária-Dívida Ativa-Multas e Juro	26,33	0,00	26,33
11210114020000	Tx Licença Func.Estab.Com.Indus.Serv.-Dívida Ativa-Multas e Juro	461,04	0,00	461,04
11210411000000	Taxa de Controle e Fiscalização Ambiental - Principal	5.377,87	0,00	5.377,87
11210412000000	Taxa de Controle e Fiscalização Ambiental - Multas e Juros	12,12	0,00	12,12
11210413000000	Taxa de Controle e Fiscalização Ambiental - Dívida Ativa	119,11	0,00	119,11
11210414000000	Taxa de Controle e Fiscalização Ambiental - Dívida Ativa - Multas e Juros	32,96	0,00	32,96
11220111010000	Emolumentos e Custas Processuais Administrativas	3.639,86	0,00	3.639,86
11220111020000	Tx de Limpeza Pública	20.031,70	0,00	20.031,70
11220111040000	Tx Avaliação de Imóveis Urbanos e Rurais/CREA	1.363,10	0,00	1.363,10
11220112010000	Tx Emolum.e Custas Process. Adminstrativas-Multas e Juro	1,08	0,00	1,08
11220112020000	Tx de Limpeza Pública-Multas e Juro	108,74	0,00	108,74
11220113010000	Tx Emolum.e Custas Process.Adminstr.-Dívida Ativa	7,35	0,00	7,35
11220113020000	Tx Limpeza Pública-Dívida Ativa	1.978,72	0,00	1.978,72
11220114010000	Tx Emolum.Custas Proces.Adminstr.-Dívida Ativa-Multas e Juro	2,30	0,00	2,30
11220114020000	Tx Limpeza Pública-Dívida Ativa-Multas e Juro	168,74	0,00	168,74
11300011000000	Contribuição de Melhoria - Principal	6.604,50	0,00	6.604,50
11300012000000	Contribuição de Melhoria - Multas e Juros	123,99	0,00	123,99
11300013000000	Contribuição de Melhoria - Dívida Ativa	7.368,45	0,00	7.368,45



61901111356036186

Cod. Conta	Descrição	Valor Contábil	Adição/Exclusão	Valor Ajustado
11300014000000	Contribuição de Melhoria - Dívida Ativa - Multas e Juros	1.010,31	0,00	1.010,31
12100421000000	Contribuição do Servidor Ativo Civil para o RPPS - Principal	563.402,47	0,00	563.402,47
17180121010000	Cota-Parte do FPM - Cota Mensal - Principal - PRÓPRIO	4.448.015,67	0,00	4.448.015,67
17180121020000	Cota-Parte do FPM - Cota Mensal - Principal - MDE	370.667,93	0,00	370.667,93
17180121030000	Cota-Parte do FPM - Cota Mensal - Principal - ASPS	1.112.003,41	0,00	1.112.003,41
17180121040000	Cota-Parte do FPM - Cota Mensal - Principal - FUNDEB	1.482.671,42	0,00	1.482.671,42
17180131010000	Cota-Parte do FPM ? 1% Cota entregue no mês de dezembro - Principal - PRÓPRIO	197.553,64	0,00	197.553,64
17180131020000	Cota-Parte do FPM ? 1% Cota entregue no mês de dezembro - Principal - MDE	82.314,02	0,00	82.314,02
17180131030000	Cota-Parte do FPM ? 1% Cota entregue no mês de dezembro - Principal - ASPS	49.388,41	0,00	49.388,41
17180141010000	Cota-Parte do FPM - 1% Cota entregue no mês de julho - Principal - PRÓPRIO	192.743,74	0,00	192.743,74
17180141020000	Cota-Parte do FPM - 1% Cota entregue no mês de julho - Principal - MDE	80.309,89	0,00	80.309,89
17180141030000	Cota-Parte do FPM - 1% Cota entregue no mês de julho - Principal - ASPS	48.185,93	0,00	48.185,93
17180151010000	Cota-Parte do ITR - Principal - PRÓPRIO	1.375,33	0,00	1.375,33
17180151020000	Cota-Parte do ITR - Principal - MDE	114,61	0,00	114,61
17180151030000	Cota-Parte do ITR - Principal - ASPS	343,74	0,00	343,74
17180151040000	Cota-Parte do ITR - Principal - FUNDEB	458,36	0,00	458,36
17180611010000	Transferência Financeira do ICMS ? Desoneração ? L.C. Nº 87/96 - Principal - PRÓPRIO	21.225,24	0,00	21.225,24
17180611020000	Transferência Financeira do ICMS ? Desoneração ? L.C. Nº 87/96 - Principal - MDE	1.768,81	0,00	1.768,81
17180611030000	Transferência Financeira do ICMS ? Desoneração ? L.C. Nº 87/96 - Principal - ASPS	5.306,22	0,00	5.306,22
17180611040000	Transferência Financeira do ICMS ? Desoneração ? L.C. Nº 87/96 - Principal - FUNDEB	7.075,01	0,00	7.075,01
17280111010000	Cota-Parte do ICMS - Principal - PRÓPRIO	3.814.847,29	0,00	3.814.847,29
17280111020000	Cota-Parte do ICMS - Principal - MDE	317.903,99	0,00	317.903,99
17280111030000	Cota-Parte do ICMS - Principal - ASPS	953.711,87	0,00	953.711,87
17280111040000	Cota-Parte do ICMS - Principal - FUNDEB	1.271.615,81	0,00	1.271.615,81
17280121010000	Cota-Parte do IPVA - Principal - PRÓPRIO	238.984,85	0,00	238.984,85
17280121020000	Cota-Parte do IPVA - Principal - MDE	19.915,43	0,00	19.915,43
17280121030000	Cota-Parte do IPVA - Principal - ASPS	59.746,24	0,00	59.746,24
17280121040000	Cota-Parte do IPVA - Principal - FUNDEB	79.661,65	0,00	79.661,65
17280131010000	Cota-Parte do IPI - Municípios - Principal - PRÓPRIO	55.899,54	0,00	55.899,54
17280131020000	Cota-Parte do IPI - Municípios - Principal - MDE	4.658,31	0,00	4.658,31
17280131030000	Cota-Parte do IPI - Municípios - Principal - ASPS	13.974,93	0,00	13.974,93
17280131040000	Cota-Parte do IPI - Municípios - Principal - FUNDEB	18.633,22	0,00	18.633,22
17280141000000	Cota-Parte da Contribuição de Intervenção no Domínio Econômico - Principal	12.598,72	0,00	12.598,72
911180111010000	(-) Dedutora IPTU - Principal - PRÓPRIO	-7.798,09	0,00	-7.798,09
911180111020000	(-) Dedução IPTU - Principal - MDE	-3.250,85	0,00	-3.250,85



61901111356036186

Cod. Conta	Descrição	Valor Contábil	Adição/Exclusão	Valor Ajustado
911180111030000	(-) Dedução IPTU - Principal - ASPS	-1.950,09	0,00	-1.950,09
911180141010000	(-) Dedução ITBI - Principal - PRÓPRIO	-150,00	0,00	-150,00
911180141020000	(-) Dedução ITBI - Principal - MDE	-62,50	0,00	-62,50
911180141030000	(-) Dedução ITBI - Principal - PRÓPRIO	-37,50	0,00	-37,50
911180234010000	(R) Dedução ISS - Dívida Ativa - Multas e Juros - PRÓPRIO	-16,07	0,00	-16,07
911300014000000	(R) Dedução Contribuição de Melhoria - Dívida Ativa - Multas e Juros	-162,57	0,00	-162,57
<b>TOTAL</b>		<b>16.469.303,91</b>	<b>0,00</b>	<b>16.469.303,91</b>

**5.2.10.2 Modelo 13 - Demonstrativo dos Gastos Totais - Receita Realizada no Exercício Anterior - Valores Corrigidos - Exercício de 2018 - 01/01/2018 a 31/12/2018**


Mês	Valor Contábil	Adição/Exclusão	Valor Ajustado	Índice IGP-DI	Valor Corrigido
Janeiro	1.398.448,58	0,00	1.398.448,58	1,0883	1.521.931,59
Fevereiro	1.309.159,75	0,00	1.309.159,75	1,0820	1.416.510,85
Março	1.273.886,20	0,00	1.273.886,20	1,0804	1.376.306,65
Abril	1.303.985,15	0,00	1.303.985,15	1,0744	1.401.001,65
Mai	1.501.672,66	0,00	1.501.672,66	1,0645	1.598.530,55
Junho	1.206.697,36	0,00	1.206.697,36	1,0473	1.263.774,15
Julho	1.578.664,50	0,00	1.578.664,50	1,0320	1.629.181,76
Agosto	1.100.214,46	0,00	1.100.214,46	1,0275	1.130.470,36
Setembro	1.100.814,41	0,00	1.100.814,41	1,0205	1.123.381,11
Outubro	1.256.959,05	0,00	1.256.959,05	1,0026	1.260.227,14
Novembro	1.233.375,38	0,00	1.233.375,38	1,0000	1.233.375,38
Dezembro	2.205.426,41	0,00	2.205.426,41	1,0000	2.205.426,41
<b>TOTAL</b>	<b>16.469.303,91</b>	<b>0,00</b>	<b>16.469.303,91</b>		<b>17.160.117,59</b>

**5.3 Metas de Arrecadação**

RECEITAS CORRENTES	META	REALIZADA
1º Bimestre	3.972.293,34	3.941.974,78
2º Bimestre	3.972.293,34	3.812.296,87
3º Bimestre	3.972.293,34	4.032.848,44
4º Bimestre	3.972.293,34	4.110.798,44
5º Bimestre	3.972.293,34	3.838.236,15
6º Bimestre	3.972.297,98	5.228.367,18
<b>TOTAL</b>	<b>23.833.764,68</b>	<b>24.964.521,86</b>

RECEITAS CORRENTES INTRA-ORÇAMENTÁRIAS	META	REALIZADA
1º Bimestre	284.999,99	249.036,02
2º Bimestre	284.999,99	260.420,71
3º Bimestre	284.999,99	241.195,07
4º Bimestre	284.999,99	241.219,88
5º Bimestre	284.999,99	243.587,87
6º Bimestre	285.000,05	349.771,52
<b>TOTAL</b>	<b>1.710.000,00</b>	<b>1.585.231,07</b>





<b>RECEITAS DE CAPITAL</b>	<b>META</b>	<b>REALIZADA</b>
1º Bimestre	74.352,37	71.661,12
2º Bimestre	74.352,37	80.468,09
3º Bimestre	74.352,37	157.887,09
4º Bimestre	74.352,37	658.967,92
5º Bimestre	74.352,37	277.290,96
6º Bimestre	74.353,15	202.305,90
<b>TOTAL</b>	<b>446.115,00</b>	<b>1.448.581,08</b>
<b>RECEITAS DE CAPITAL INTRA-ORÇAMENTÁRIAS</b>	<b>META</b>	<b>REALIZADA</b>
<b>TOTAL</b>	<b>0,00</b>	<b>0,00</b>
<b>DEDUÇÕES DA RECEITA</b>	<b>META</b>	<b>REALIZADA</b>
1º Bimestre	-529.504,86	-557.465,91
2º Bimestre	-529.504,86	-555.835,11
3º Bimestre	-529.504,86	-534.755,15
4º Bimestre	-529.504,86	-482.275,30
5º Bimestre	-529.504,86	-473.385,40
6º Bimestre	-529.505,46	-723.337,69
<b>TOTAL</b>	<b>-3.177.029,76</b>	<b>-3.327.054,56</b>
<b>TOTAL DA RECEITA</b>	<b>22.812.849,92</b>	<b>24.671.279,45</b>

#### 5.5 Informações para Emissão de Certidão - Art. 21 da Resolução do Senado Federal n.º 43/2001

##### 5.5.1 Poder Executivo

Não houve captação de recursos a título de antecipação de receita de tributo ou contribuição cujo fato gerador ainda não tenha ocorrido, sem prejuízo do disposto no § 7º do artigo 150 da Constituição Federal, no exercício de 2018.

Não houve captação de recursos a título de antecipação de receita de tributo ou contribuição cujo fato gerador ainda não tenha ocorrido, sem prejuízo do disposto no § 7º do artigo 150 da Constituição Federal, no exercício de 2019.

Não houve recebimento antecipado de valores de empresa em que o Poder Público detenha, direta ou indiretamente, a maioria do capital social com direito a voto, salvo lucros e dividendos, na forma da legislação, no exercício de 2018.

Não houve recebimento antecipado de valores de empresa em que o Poder Público detenha, direta ou indiretamente, a maioria do capital social com direito a voto, salvo lucros e dividendos, na forma da legislação, no exercício de 2019.

Não ocorreu assunção direta de compromisso, confissão de dívida ou operação assemelhada com fornecedores de bens, mercadorias ou serviços, mediante emissão, aceite ou aval de títulos de crédito, no exercício de 2018.

Não ocorreu assunção direta de compromisso, confissão de dívida ou operação assemelhada com fornecedores de bens, mercadorias ou serviços, mediante emissão, aceite ou aval de títulos de crédito, no exercício de 2019.

Não ocorreu assunção de obrigação, sem autorização orçamentária, com fornecedores para pagamento a posteriori de bens e serviços, no exercício de 2018.

Não ocorreu assunção de obrigação, sem autorização orçamentária, com fornecedores para pagamento a posteriori de bens e serviços, no exercício de 2019.

#### 5.6 Operações de Crédito e Despesas de Capital

##### 5.6.1 Operações de Crédito e Despesas de Capital do Exercício de 2019 - 01/01/2019 a 31/12/2019

<b>Cód. Conta</b>	<b>Descrição</b>	<b>Valor Contábil</b>	<b>Adição/Exclusão</b>	<b>Valor Ajustado</b>
4000000000000000	DESPESAS DE CAPITAL	1.489.317,30	0,00	1.489.317,30

Deduções

SELEÇÃO AUTOMÁTICA



61901111356036186

Cód. Conta	Descrição	Valor Contábil	Adição/Exclusão	Valor Ajustado
459066010100000	Concessão de Empréstimos a Contrib.(Art32,§3º I LRF)	40.000,00	0,00	40.000,00
459066020100000	Concessao de Financ. a Contrib.(Art32,§3º I LRF)	135.000,00	0,00	135.000,00
<b>TOTAL DAS CONTAS DE DESPESA</b>		<b>1.314.317,30</b>	<b>0,00</b>	<b>1.314.317,30</b>
SELEÇÃO AUTOMÁTICA				
		0,00	0,00	0,00
<b>TOTAL DA RECEITA DE OPERAÇÕES DE CRÉDITO</b>		<b>0,00</b>	<b>0,00</b>	<b>0,00</b>
<b>Operações de Crédito que excederam as despesas de capital</b>				<b>0,00</b>

## 6. Cadastro de Administradores da Entidade

### 6.1 Administradores da Entidade

#### Poder Executivo

Identificação do(a) Administrador

Nome: Daniel Górski

CPF: 23462582020

Cargo/Função: Prefeito Municipal

Mandato - Início e Término: 01/01/2017 a 31/12/2020

Substitutos:

CPF: 58875247072

Nome: Quiliano Rauber

Cargo: Vice-Prefeito Municipal

Substituições:

Início: 19/02/2019

Término: 06/03/2019

Início: 05/04/2019

Término: 12/04/2019

Início: 24/06/2019

Término: 27/06/2019

Início: 18/07/2019

Término: 19/07/2019

Início: 22/08/2019

Término: 23/08/2019

Início: 08/09/2019

Término: 14/09/2019

Início: 30/09/2019

Término: 02/10/2019

Início: 21/10/2019

Término: 23/10/2019

Início: 01/11/2019

Término: 03/11/2019

Início: 25/11/2019

Término: 27/11/2019

Início: 02/12/2019

Término: 04/12/2019

## 7. Observações da Entidade para o TCE-RS

Qualquer divergência verificada neste relatório ou observação que a Entidade julgar relevante deverão ser informadas neste item.

NADA A DECLARAR



61901111356036186

CERTIFICAMOS, com base nos registros constantes na Entidade, a consistência das informações apresentadas neste relatório com as enviadas ao TCE.

SALVADOR DAS MISSÕES, 17 de Fevereiro de 2020

CARINE SCHER

Contabilista

QUILIANO RAUBER

Prefeito Municipal