

11901030888145239

Neste RVE estão incluídos:	Sim	Não
Modelos da LRF do Executivo	<input type="checkbox"/>	<input checked="" type="checkbox"/>
Deverá ser consolidado para fins de LRF	<input type="checkbox"/>	<input checked="" type="checkbox"/>

## 1. Informações da Entidade

### 1.1 Dados Cadastrais da Administração Atual

CNPJ: 93592731000154

Período: 01/01/2019 a 28/02/2019

Prefeitura: PM DE SALVADOR DAS MISSÕES

Logradouro: Av. Independência

nr: 280 compl:

Telefone: (55) 3358-1101

HomePage: www.pmsalvadormissoes.com.br

E-Mail: arrecadacao@pmsalvadormissoes.com.br

Prefeito Municipal: DANIEL GÓRSKI

Contabilista: CARINE SCHER

Número do CRC: 059550/0-8

### 1.2 Prestadora de Serviços de Informática

Não Possui Prestadora de Serviços de Informática  
Nome: DELTA SOLUÇÕES EM INFORMATICA  
CNPJ: 03703992000101  
Responsável: JORGE LUIZ ALANO

Telefone: (51)32354200

E-Mail: delta@deltainf.com.br

### 1.3 Sistemas Informatizados

- Contábil  
 Financeiro  
 Patrimonial  
 Pessoal  
 Orçamentário  
 Tributário  
 Folha de Pagamento  
 Outros  
 Nenhum

### 1.4 Participação com Consórcio Público

CNPJ	Nome
94188208000120	CONSORCIO PUBLICO FRONTEIRA NOROESTE - COFRON
2264781000157	CISMISSOES-CONS.INTERM.SAUDE REG MISSOES RS
30353345000190	CONS.PUBL.INT.SER.SOC.AASIST.ALTA COMPL.CISACA


### 1.6 Entidades da Administração Indireta selecionadas pelo PAD

CNPJ	Nome	Tipo	é RPPS
------	------	------	--------

### 1.7 Entidades da Administração Indireta selecionadas pela Entidade

CNPJ	Nome	Tipo	é RPPS
------	------	------	--------

## 2. Informações Contábeis



11901030888145239

## 2.1 Contas de Receita

### 2.1.1 Resumo por Grupos

ESPECIFICAÇÃO DAS CONTAS DE RECEITA	ORÇADA	REALIZADA
<b>RECEITAS CORRENTES</b>		
Impostos, Taxas e Contribuições de Melhoria	1.164.087,49	143.223,39
Contribuições	710.000,00	101.193,19
Receita Patrimonial	2.548.128,00	394.285,35
Receita de Serviços	830.057,00	161.219,84
Transferências Correntes	18.539.229,19	3.141.853,01
Outras Receitas Correntes	42.263,00	200,00
<b>SOMA DAS RECEITAS CORRENTES</b>	<b>23.833.764,68</b>	<b>3.941.974,78</b>
<b>RECEITAS CORRENTES INTRA-ORÇAMENTÁRIAS</b>		
Contribuições	1.710.000,00	249.036,02
<b>SOMA DAS RECEITAS CORRENTES INTRA-ORÇAMENTÁRIAS</b>	<b>1.710.000,00</b>	<b>249.036,02</b>
<b>RECEITAS DE CAPITAL</b>		
Alienação de Bens	260.000,00	0,00
Amortização de Empréstimos	90.112,00	20.584,13
Transferências de Capital	96.000,00	49.170,00
Outras Receitas de Capital	3,00	1.906,99
<b>SOMA DAS RECEITAS DE CAPITAL</b>	<b>446.115,00</b>	<b>71.661,12</b>
<b>RECEITAS DE CAPITAL INTRA-ORÇAMENTÁRIAS</b>		
<b>SOMA DAS RECEITAS DE CAPITAL INTRA-ORÇAMENTÁRIAS</b>	<b>0,00</b>	<b>0,00</b>
<b>DEDUÇÕES DE RECEITA</b>	<b>-3.177.029,76</b>	<b>-557.465,91</b>
<b>TOTAL DAS RECEITAS</b>	<b>22.812.849,92</b>	<b>3.705.206,01</b>

## 2.2 Contas de Despesa

### 2.2.1 Resumo do Balancete da Despesa

DISCRIMINAÇÃO	VALOR
Dotação Inicial	21.646.283,73
Atualização Monetária	0,00
Créditos Suplementares	288.133,36
Créditos Especiais	734.132,10
Créditos Extraordinários	0,00
Redução de Dotações	322.023,36
<b>DOTAÇÃO COM ALTERAÇÕES</b>	<b>22.346.525,83</b>
<b>DESPESAS NO EXERCÍCIO ATUAL</b>	<b>VALOR</b>
<b>PODER EXECUTIVO</b>	
Empenhado	5.161.033,89
Liquidado	2.621.538,51



11901030888145239

Pago	2.258.427,27
<b>SALDO A LIQUIDAR</b>	<b>2.539.495,38</b>
<b>SALDO A PAGAR</b>	<b>363.111,24</b>
<b>DESPESAS EM EXERCÍCIOS ANTERIORES</b>	<b>VALOR</b>
Empenhado	1.310.281,40
Liquidado	975.429,46
Pago	954.986,05
<b>SALDO A LIQUIDAR = EMPENHADO (-) LIQUIDADO</b>	<b>334.851,94</b>
<b>SALDO A PAGAR = LIQUIDADO (-) PAGO</b>	<b>20.443,41</b>

### 2.2.2 Recursos para Abertura de Créditos Adicionais


#### ORIGEM DO RECURSO

Superávit Financeiro	3,65
Excesso de Arrecadação	700.238,45
Suplementações Orçamentárias na mesma entidade	322.023,36
Reduções Orçamentárias na mesma entidade	322.023,36

### 2.3 Contas de Verificação

#### 2.3.1 Resumo por Grupos

	Saldo Inicial	Saldo Final
ATIVO CIRCULANTE	23.517.105,03D	24.618.005,12D
ATIVO NÃO CIRCULANTE	25.829.766,46D	26.180.963,42D
PASSIVO CIRCULANTE	1.124.026,76C	1.374.255,95C
PASSIVO NAO-CIRCULANTE	25.667.559,21C	25.667.559,21C
PATRIMÔNIO LIQUIDO	22.555.285,52C	22.510.002,11C
PESSOAL E ENCARGOS	0,00	1.553.301,39D
BENEFÍCIOS PREVIDENCIÁRIOS E ASSISTENCIAIS	0,00	305.478,15D
USO DE BENS, SERVIÇOS E CONSUMO DE CAPITAL FIXO	0,00	575.050,49D
VARIAÇÕES PATRIMONIAIS DIMINUTIVAS FINANCEIRAS	0,00	1.902,76D
TRANSFERÊNCIAS E DELEGAÇÕES CONCEDIDAS	0,00	614.783,07D
DESVALORIZAÇÃO E PERDA DE ATIVOS E INCORPORAÇÃO DE PASSIVOS	0,00	1.920,27D
TRIBUTÁRIAS	0,00	27.902,19D
CUSTO DAS MERCADORIAS VENDIDAS, DOS PRODUTOS VENDIDOS E DOS SERVIÇOS PRESTADOS	0,00	0,00
OUTRAS VARIAÇÕES PATRIMONIAIS DIMINUTIVAS	0,00	21.997,27D
IMPOSTOS, TAXAS E CONTRIBUIÇÕES DE MELHORIA	0,00	344.559,06C
CONTRIBUIÇÕES	0,00	350.229,21C
EXPLORAÇÃO E VENDA DE BENS, SERVIÇOS E DIREITOS	0,00	101.732,56C
VARIAÇÕES PATRIMONIAIS AUMENTATIVAS FINANCEIRAS	0,00	488.527,53C
TRANSFERÊNCIAS E DELEGAÇÕES RECEBIDAS	0,00	2.986.784,50C
VALORIZAÇÃO E GANHOS COM ATIVOS E DESINCORPORAÇÃO DE PASSIVOS	0,00	12.449,03C
OUTRAS VARIAÇÕES PATRIMONIAIS AUMENTATIVAS	0,00	65.204,97C
PLANEJAMENTO APROVADO	0,00	0,00
ORÇAMENTO APROVADO	0,00	50.320.409,64D
INSCRIÇÃO DE RESTOS A PAGAR	595.046,93D	595.046,93D
EXECUÇÃO DO PLANEJAMENTO	0,00	0,00




	Saldo Inicial	Saldo Final
EXECUÇÃO DO ORÇAMENTO	0,00	50.320.409,64C
EXECUÇÃO DE RESTOS A PAGAR	595.046,93C	595.046,93C
ATOS POTENCIAIS	22.035.848,08D	44.812.763,42D
ADMINISTRAÇÃO FINANCEIRA	22.542.112,87D	40.051.414,61D
DIVIDA ATIVA	2.404.703,60D	2.492.118,10D
RISCOS FISCAIS	0,00	0,00
CONSÓRCIOS PÚBLICOS	13.555,72D	13.555,72D
CUSTOS	0,00	0,00
OUTROS CONTROLES	359.022,25D	372.893,39D
EXECUÇÃO DOS ATOS POTENCIAIS	22.035.848,08C	44.812.763,42C
EXECUÇÃO DA ADMINISTRAÇÃO FINANCEIRA	22.542.112,87C	40.051.414,61C
EXECUÇÃO DA DIVIDA ATIVA	2.404.703,60C	2.492.118,10C
EXECUÇÃO DOS RISCOS FISCAIS	0,00	0,00
EXECUÇÃO DOS CONSÓRCIOS PÚBLICOS	13.555,72C	13.555,72C
APURAÇÃO DE CUSTOS	0,00	0,00
OUTROS CONTROLES	359.022,25C	372.893,39C

### 2.3.3 Disponibilidade Financeira

	Saldo Inicial	Saldo Final
<b>PODER EXECUTIVO</b>		
Caixa	2.774,99D	5.749,71D
Bancos Conta Movimento	123.341,23D	95.695,27D
Bancos Conta Aplicação	1.301.348,41D	2.096.900,40D
Outros	0,00	0,00
<b>TOTAL PODER EXECUTIVO</b>	<b>1.427.464,63D</b>	<b>2.198.345,38D</b>
<b>RPPS</b>		
Caixa	0,00	0,00
Bancos Conta Movimento	3.432,23D	28.474,93D
Bancos Conta Aplicação	21.002.786,80D	21.395.278,03D
Outros	0,00	0,00
<b>TOTAL RPPS</b>	<b>21.006.219,03D</b>	<b>21.423.752,96D</b>
<b>OUTROS</b>		
Caixa	0,00	0,00
Bancos Conta Movimento	0,00	0,00
Bancos Conta Aplicação	0,00	0,00
Outros	0,00	0,00
<b>TOTAL OUTROS</b>	<b>0,00</b>	<b>0,00</b>
<b>TOTAL</b>	<b>22.433.683,66D</b>	<b>23.622.098,34D</b>

### 2.5 Valores do Exercício Anterior

CONTAS DE DESPESA	Empenhado	Liquidado	Pago
1º Bimestre	4.731.500,48	2.452.156,95	2.130.005,26
2º Bimestre	2.902.233,63	3.146.596,15	3.233.600,98
3º Bimestre	2.632.076,41	2.796.604,94	2.584.964,50
4º Bimestre	2.305.876,83	2.848.179,77	2.985.497,39



11901030888145239

CONTAS DE DESPESA	Empenhado	Liquidado	Pago
5º Bimestre	2.621.641,40	2.817.365,69	2.814.123,05
6º Bimestre	3.324.331,96	4.058.923,99	4.174.422,60
<b>CONTAS DE RECEITA</b>			
		Orçado	Realizado
RECEITAS CORRENTES		23.462.348,02	21.930.546,12
RECEITAS CORRENTES INTRA-ORÇAMENTÁRIA		1.602.120,00	1.496.723,99
RECEITAS DE CAPITAL		88.726,20	478.203,20
RECEITAS DE CAPITAL INTRA-ORÇAMENTÁRIA		0,00	0,00
<b>DEDUÇÕES DA RECEITA</b>			
		Orçado	Realizado
DEDUCOES		-2.915.824,60	-3.202.229,16
<b>TOTAL CONTAS DE RECEITA</b>		<b>22.237.369,62</b>	<b>20.703.244,15</b>

#### 2.6 Certidão de Decisão - Título Executivo do TCE-RS

##### Contas Patrimoniais

Cod. Conta	Descrição	Valor Contábil	Adição/Exclusão	Valor Ajustado
SELEÇÃO AUTOMÁTICA				
12111053005010000000	Cobrança Administrativa	469.733,70	0,00	469.733,70
<b>TOTAL DAS CONTAS PATRIMONIAIS</b>		<b>469.733,70</b>	<b>0,00</b>	<b>469.733,70</b>

##### Contas de Receita

Cod. Conta	Descrição	Valor Contábil	Adição/Exclusão	Valor Ajustado
SELEÇÃO AUTOMÁTICA				
		0,00	0,00	0,00
<b>TOTAL DAS CONTAS DE RECEITA</b>		<b>0,00</b>	<b>0,00</b>	<b>0,00</b>


#### 2.6.1 Justificativas da Certidão de Decisão - Título Executivo do TCE-RS

As multas contra as empresas foram lançadas em dívida ativa pela rescisão contratual imotivada, de parte da empresa, houve ajuizamento de ação de execução fiscal com base na CDA emitida, estando o feito judicial, aguardando a indicação de bens a penhora de parte da empresa e a eventual ação de embargos. Quanto as certidões de títulos do TCE houve o lançamento em dívida ativa com notificação pessoal ao ex gestor sobre a dívida, para fins de recolhimento voluntário. No aguardo adimplente voluntário, não houve ajuizamento de ação judicial visto estar ainda no início a fluência do prazo prescricional, devendo aguardar a ação executiva seu ajuizamento no prazo legal.

#### 2.7 Arquivo Livro Diário Geral (TCE\_4111)

##### 2.7.1 Arquivo Livro Diário Geral

Especificações	SOMA TOTAL DOS VALORES	
	DÉBITO	CRÉDITO
Disponibilidades - CTA_DISP.TXT	17.441.336,45	16.252.921,77
Demais Contas	279.021.769,89	280.210.184,57
Totais	296.463.106,34	296.463.106,34



11901030888145239

Número Total dos Registros que compõem o arquivo (Campo Finalizador)


53.471

### 3. Índices Constitucionais

#### 3.2 Índices Constitucionais Referentes à Educação (MDE+FUNDEB)

##### 3.2.1 Base de Cálculo Constitucional da Receita da Educação (MDE + FUNDEB), a Partir das Contas

Cód. Conta	Descrição	Valor Contábil	Adição/Exclusão	Valor Ajustado
SELEÇÃO AUTOMÁTICA				
11130311010100	IRRF sobre Rendimentos do Trabalho - Principal - Ativos/Inativos do Poder Executivo/Indiretas - PRÓPRIO	34.651,57	0,00	34.651,57
11130311010200	IRRF sobre Rendimentos do Trabalho - Principal - Ativos/Inativos do Poder Executivo/Indiretas - MDE	14.438,22	0,00	14.438,22
11130311010300	IRRF sobre Rendimentos do Trabalho - Principal - Ativos/Inativos do Poder Executivo/Indiretas- ASPS	8.662,92	0,00	8.662,92
11130311020100	IRRF sobre Rendimentos do Trabalho - Principal - Ativos/Inativos do Poder Legislativo - PRÓPRIO	730,29	0,00	730,29
11130311020200	IRRF sobre Rendimentos do Trabalho - Principal - Ativos/Inativos do Poder Legislativo - MDE	304,29	0,00	304,29
11130311020300	IRRF sobre Rendimentos do Trabalho - Principal - Ativos/Inativos do Poder Legislativo - ASPS	182,57	0,00	182,57
11130311030100	IRRF sobre Rendimentos do Trabalho - Principal - Inativos pagos pelo RPPS - PRÓPRIO	16.019,36	0,00	16.019,36
11130311030200	IRRF sobre Rendimentos do Trabalho - Principal - Inativos pagos pelo RPPS - MDE	8.737,83	0,00	8.737,83
11130311030300	IRRF sobre Rendimentos do Trabalho - Principal - Inativos pagos pelo RPPS - ASPS	4.368,92	0,00	4.368,92
11180111010000	IPTU - Principal - PRÓPRIO	3.327,34	0,00	3.327,34
11180111020000	IPTU - Principal - MDE	1.386,44	0,00	1.386,44
11180111030000	IPTU - Principal - ASPS	831,86	0,00	831,86
11180112010000	IPTU - Multas e Juros - PRÓPRIO	132,00	0,00	132,00
11180112020000	IPTU - Multas e Juros - MDE	55,02	0,00	55,02
11180112030000	IPTU - Multas e Juros - ASPS	33,01	0,00	33,01
11180113010000	IPTU - Dívida Ativa - PRÓPRIO	2.782,52	0,00	2.782,52
11180113020000	IPTU - Dívida Ativa - MDE	1.159,40	0,00	1.159,40
11180113030000	IPTU - Dívida Ativa - ASPS	695,62	0,00	695,62
11180114010000	IPTU - Dívida Ativa - Multas e Juros - PRÓPRIO	1.241,25	0,00	1.241,25
11180114020000	IPTU - Dívida Ativa - Multas e Juros - MDE	517,18	0,00	517,18
11180114030000	IPTU - Dívida Ativa - Multas e Juros - ASPS	310,30	0,00	310,30
11180141010000	ITBI - Principal - PRÓPRIO	2.952,12	0,00	2.952,12
11180141020000	ITBI - Principal - MDE	1.230,05	0,00	1.230,05
11180141030000	ITBI - Principal - ASPS	738,03	0,00	738,03
11180231010000	ISS - Principal - PRÓPRIO	17.549,35	0,00	17.549,35
11180231020000	ISS - Principal - MDE	7.312,40	0,00	7.312,40
11180231030000	ISS - Principal - ASPS	4.387,44	0,00	4.387,44
11180232010000	ISS - Multas e Juros - PRÓPRIO	85,13	0,00	85,13
11180232020000	ISS - Multas e Juros - MDE	35,51	0,00	35,51
11180232030000	ISS - Multas e Juros - ASPS	21,31	0,00	21,31
17180121010000	Cota-Parte do FPM - Cota Mensal - Principal - PRÓPRIO	972.855,77	0,00	972.855,77
17180121020000	Cota-Parte do FPM - Cota Mensal - Principal - MDE	81.071,32	0,00	81.071,32
17180121030000	Cota-Parte do FPM - Cota Mensal - Principal - ASPS	243.213,89	0,00	243.213,89



11901030888145239

Cód. Conta	Descrição	Valor Contábil	Adição/Exclusão	Valor Ajustado
17180121040000	Cota-Parte do FPM - Cota Mensal - Principal - FUNDEB	324.285,20	0,00	324.285,20
17180151010000	Cota-Parte do ITR - Principal - PRÓPRIO	60,05	0,00	60,05
17180151020000	Cota-Parte do ITR - Principal - MDE	5,00	0,00	5,00
17180151030000	Cota-Parte do ITR - Principal - ASPSP	14,99	0,00	14,99
17180151040000	Cota-Parte do ITR - Principal - FUNDEB	20,00	0,00	20,00
17280111010000	Cota-Parte do ICMS - Principal - PRÓPRIO	591.216,21	0,00	591.216,21
17280111020000	Cota-Parte do ICMS - Principal - MDE	49.268,02	0,00	49.268,02
17280111030000	Cota-Parte do ICMS - Principal - ASPSP	147.804,06	0,00	147.804,06
17280111040000	Cota-Parte do ICMS - Principal - FUNDEB	197.072,07	0,00	197.072,07
17280121010000	Cota-Parte do IPVA - Principal - PRÓPRIO	92.445,96	0,00	92.445,96
17280121020000	Cota-Parte do IPVA - Principal - MDE	7.703,84	0,00	7.703,84
17280121030000	Cota-Parte do IPVA - Principal - ASPSP	23.111,50	0,00	23.111,50
17280121040000	Cota-Parte do IPVA - Principal - FUNDEB	30.815,33	0,00	30.815,33
17280131010000	Cota-Parte do IPI - Municípios - Principal - PRÓPRIO	10.613,76	0,00	10.613,76
17280131020000	Cota-Parte do IPI - Municípios - Principal - MDE	884,47	0,00	884,47
17280131030000	Cota-Parte do IPI - Municípios - Principal - ASPSP	2.653,43	0,00	2.653,43
17280131040000	Cota-Parte do IPI - Municípios - Principal - FUNDEB	3.537,93	0,00	3.537,93
911180111010000	(-) Dedutora IPTU - Principal - PRÓPRIO	-210,41	0,00	-210,41
911180111020000	(-) Dedução IPTU - Principal - MDE	-87,74	0,00	-87,74
911180111030000	(-) Dedução IPTU - Principal - ASPSP	-52,62	0,00	-52,62
<b>SUBTOTAL</b>		<b>2.913.181,28</b>	<b>0,00</b>	<b>2.913.181,28</b>
<b>TOTAL I - Base Receita Educação (MDE + FUNDEB) - 25% da Receita Ajustada</b>				<b>728.295,32</b>

### 3.2.2 Base de Cálculo Constitucional da Receita da Educação (MDE + FUNDEB), a Partir dos Recursos Vinculados


Cód. Recurso	Descrição	Valor Contábil	Adição/Exclusão	Valor Ajustado
20	RECEITA TRIBUTÁRIA	35.176,34	0,00	35.176,34
20	TRANSFERÊNCIAS CORRENTES	138.932,65	0,00	138.932,65
20	DEDUÇÕES DA RECEITA TRIBUTÁRIA	-87,74	0,00	-87,74
31	TRANSFERÊNCIAS CORRENTES	555.730,53	0,00	555.730,53
<b>TOTAL II</b>		<b>729.751,78</b>	<b>0,00</b>	<b>729.751,78</b>

### 3.2.3 Cálculo da Despesa Constitucional com Educação (MDE + FUNDEB), por Recursos Vinculados

Cód. Recurso	Descrição da Subfunção	Valor Contábil	Adição/Exclusão	Valor Ajustado
20	Administração Geral	44.196,90	0,00	44.196,90
20	Formação de Recursos Humanos	78,00	0,00	78,00
20	Ensino Fundamental	54.676,40	0,00	54.676,40
20	Educação Infantil	133.658,08	0,00	133.658,08
31	Ensino Fundamental	96.586,98	0,00	96.586,98
31	Educação Infantil	37.025,25	0,00	37.025,25
<b>SUBTOTAL I</b>		<b>366.221,61</b>	<b>0,00</b>	<b>366.221,61</b>

### 3.2.4 Cálculo da Despesa Constitucional com Educação (MDE + FUNDEB), Contabilizada nas Contas Patrimoniais

Cód. Conta	Descrição	Valor Contábil	Adição/Exclusão	Valor Ajustado
SELEÇÃO AUTOMÁTICA		0,00	0,00	0,00
<b>SUBTOTAL II</b>		<b>0,00</b>	<b>0,00</b>	<b>0,00</b>



11901030888145239

(+) Perda com o FUNDEB	337.375,07	0,00	337.375,07
(-) Desp. Liq. com Rend. da MDE + FUNDEB	676,96	0,00	676,96
	% de Aplicação		Valor Aplicado
<b>TOTAL III - Gastos Constitucionais com Educação (MDE + FUNDEB)</b>	<b>24,13</b>		<b>702.919,72</b>

### 3.2.5 Despesas Executadas como Contrapartida da Educação

Cód. Contrapartida	Cód. RV	Descrição da Subfunção	Valor Contábil	Adição/Exclusão	Valor Ajustado
<b>TOTAL</b>			<b>0,00</b>	<b>0,00</b>	<b>0,00</b>

### 3.3 Índices Constitucionais Referentes ao FUNDEB

#### 3.3.1 Base de Cálculo Constitucional da Receita do FUNDEB, a Partir das Contas

Cód. Conta	Descrição	Valor Contábil	Adição/Exclusão	Valor Ajustado
<b>SELEÇÃO AUTOMÁTICA</b>				
17180121010000	Cota-Parte do FPM - Cota Mensal - Principal - PRÓPRIO	972.855,77	0,00	972.855,77
17180121020000	Cota-Parte do FPM - Cota Mensal - Principal - MDE	81.071,32	0,00	81.071,32
17180121030000	Cota-Parte do FPM - Cota Mensal - Principal - ASPS	243.213,89	0,00	243.213,89
17180121040000	Cota-Parte do FPM - Cota Mensal - Principal - FUNDEB	324.285,20	0,00	324.285,20
17180151010000	Cota-Parte do ITR - Principal - PRÓPRIO	60,05	0,00	60,05
17180151020000	Cota-Parte do ITR - Principal - MDE	5,00	0,00	5,00
17180151030000	Cota-Parte do ITR - Principal - ASPS	14,99	0,00	14,99
17180151040000	Cota-Parte do ITR - Principal - FUNDEB	20,00	0,00	20,00
17280111010000	Cota-Parte do ICMS - Principal - PRÓPRIO	591.216,21	0,00	591.216,21
17280111020000	Cota-Parte do ICMS - Principal - MDE	49.268,02	0,00	49.268,02
17280111030000	Cota-Parte do ICMS - Principal - ASPS	147.804,06	0,00	147.804,06
17280111040000	Cota-Parte do ICMS - Principal - FUNDEB	197.072,07	0,00	197.072,07
17280121010000	Cota-Parte do IPVA - Principal - PRÓPRIO	92.445,96	0,00	92.445,96
17280121020000	Cota-Parte do IPVA - Principal - MDE	7.703,84	0,00	7.703,84
17280121030000	Cota-Parte do IPVA - Principal - ASPS	23.111,50	0,00	23.111,50
17280121040000	Cota-Parte do IPVA - Principal - FUNDEB	30.815,33	0,00	30.815,33
17280131010000	Cota-Parte do IPI - Municípios - Principal - PRÓPRIO	10.613,76	0,00	10.613,76
17280131020000	Cota-Parte do IPI - Municípios - Principal - MDE	884,47	0,00	884,47
17280131030000	Cota-Parte do IPI - Municípios - Principal - ASPS	2.653,43	0,00	2.653,43
17280131040000	Cota-Parte do IPI - Municípios - Principal - FUNDEB	3.537,93	0,00	3.537,93
<b>SUBTOTAL</b>		<b>2.778.652,80</b>	<b>0,00</b>	<b>2.778.652,80</b>

**Total I - Base Receita do FUNDEB - 20% da Receita Ajustada**

**555.730,56**

#### 3.3.2 Base de Cálculo Constitucional da Receita do FUNDEB, a Partir dos Recursos

Cód. Recurso	Descrição	Valor Contábil	Adição/Exclusão	Valor Ajustado
31	TRANSFERÊNCIAS CORRENTES	555.730,53	0,00	555.730,53
<b>TOTAL II</b>		<b>555.730,53</b>	<b>0,00</b>	<b>555.730,53</b>

#### 3.3.3 Cálculo da Despesa Constitucional com FUNDEB, a Partir dos Recursos

Cód. Recurso	Descrição da Subfunção	Valor Contábil	Adição/Exclusão	Valor Ajustado
31	Ensino Fundamental	96.586,98	0,00	96.586,98
31	Educação Infantil	37.025,25	0,00	37.025,25
<b>SUBTOTAL I</b>		<b>133.612,23</b>	<b>0,00</b>	<b>133.612,23</b>





11901030888145239

(+) Perda com o FUNDEB	337.375,07	0,00	337.375,07
(-) Desp. Liq. com Rend. do FUNDEB	364,49	0,00	364,49
	% de Aplicação		Valor Aplicado
<b>TOTAL III - Gastos Constitucionais com FUNDEB</b>	<b>16,94</b>		<b>470.622,81</b>

### 3.3.4 Cálculo da Proporção de 60% destinada ao pagamento dos Profissionais do Magistério (Art. 60, XII do ADCT)

#### 3.3.4.1 Base de Cálculo para aplicação dos 60% dos Recursos do FUNDEB - Exercício de 2019

Cód. Conta	Descrição da Subfunção	Valor Contábil	Adição/Exclusão	Valor Ajustado
SELEÇÃO AUTOMÁTICA				
13210011010200	Remuneração de Depósitos Bancários de Recursos Vinculados - FUNDEB - Principal	364,49	0,00	364,49
17580111000000	Transferências de Recursos do Fundo de Manutenção e Desenvolvimento da Educação Básica e de Valorização dos Profissionais da Educação ? FUNDEB - Principal	218.355,46	0,00	218.355,46
<b>Total</b>		<b>218.719,95</b>	<b>0,00</b>	<b>218.719,95</b>

Base da Receita - 60% do Retorno do FUNDEB

131.231,97

#### 3.3.4.2 Aplicação dos Recursos do FUNDEB destinada ao pagamento dos Profissionais do Magistério - Exercício de 2019

Cód. Recurso	Descrição da Subfunção	Valor Contábil	Adição/Exclusão	Valor Ajustado
31	Ensino Fundamental	96.586,98	0,00	96.586,98
31	Educação Infantil	37.025,25	0,00	37.025,25
<b>TOTAL</b>		<b>133.612,23</b>	<b>0,00</b>	<b>133.612,23</b>
% de Aplicação				<b>61,09</b>

### 3.3.5 Cálculo da Base de Verificação do § 2º do art. 21 da Lei do FUNDEB

#### 3.3.5.1 Base de Cálculo do Superávit do FUNDEB - Exercício Anterior

Rendimentos do FUNDEB - Exercício de 2018	1.808,02	0,00	1.808,02
<b>TOTAL</b>	<b>1.808,02</b>	<b>0,00</b>	<b>1.808,02</b>

Limite para Aplicação no 1º Trimestre do Exercício Seguinte: 5%

90,40

#### 3.3.5.2 Despesas Liquidadas com Recursos do Superávit do FUNDEB - Exercício de 2019 (Janeiro - Fevereiro)

<b>TOTAL</b>	<b>0,00</b>	<b>0,00</b>	<b>0,00</b>
--------------	-------------	-------------	-------------

### 3.5 Índices Constitucionais Referentes à Saúde - ASPS


#### 3.5.1 Base de Cálculo Constitucional da Receita da Saúde (ASPS), a Partir das Contas

Cód. Conta	Descrição	Valor Contábil	Adição/Exclusão	Valor Ajustado
SELEÇÃO AUTOMÁTICA				
11130311010100	IRRF sobre Rendimentos do Trabalho - Principal - Ativos/Inativos do Poder Executivo/Indiretas - PRÓPRIO	34.651,57	0,00	34.651,57
11130311010200	IRRF sobre Rendimentos do Trabalho - Principal - Ativos/Inativos do Poder Executivo/Indiretas - MDE	14.438,22	0,00	14.438,22
11130311010300	IRRF sobre Rendimentos do Trabalho - Principal - Ativos/Inativos do Poder Executivo/Indiretas- ASPS	8.662,92	0,00	8.662,92



11901030888145239

Cód. Conta	Descrição	Valor Contábil	Adição/Exclusão	Valor Ajustado
11130311020100	IRRF sobre Rendimentos do Trabalho - Principal - Ativos/Inativos do Poder Legislativo - PRÓPRIO	730,29	0,00	730,29
11130311020200	IRRF sobre Rendimentos do Trabalho - Principal - Ativos/Inativos do Poder Legislativo - MDE	304,29	0,00	304,29
11130311020300	IRRF sobre Rendimentos do Trabalho - Principal - Ativos/Inativos do Poder Legislativo - ASPS	182,57	0,00	182,57
11130311030100	IRRF sobre Rendimentos do Trabalho - Principal - Inativos pagos pelo RPPS - PRÓPRIO	16.019,36	0,00	16.019,36
11130311030200	IRRF sobre Rendimentos do Trabalho - Principal - Inativos pagos pelo RPPS - MDE	8.737,83	0,00	8.737,83
11130311030300	IRRF sobre Rendimentos do Trabalho - Principal - Inativos pagos pelo RPPS - ASPS	4.368,92	0,00	4.368,92
11180111010000	IPTU - Principal - PRÓPRIO	3.327,34	0,00	3.327,34
11180111020000	IPTU - Principal - MDE	1.386,44	0,00	1.386,44
11180111030000	IPTU - Principal - ASPS	831,86	0,00	831,86
11180112010000	IPTU - Multas e Juros - PRÓPRIO	132,00	0,00	132,00
11180112020000	IPTU - Multas e Juros - MDE	55,02	0,00	55,02
11180112030000	IPTU - Multas e Juros - ASPS	33,01	0,00	33,01
11180113010000	IPTU - Dívida Ativa - PRÓPRIO	2.782,52	0,00	2.782,52
11180113020000	IPTU - Dívida Ativa - MDE	1.159,40	0,00	1.159,40
11180113030000	IPTU - Dívida Ativa - ASPS	695,62	0,00	695,62
11180114010000	IPTU - Dívida Ativa - Multas e Juros - PRÓPRIO	1.241,25	0,00	1.241,25
11180114020000	IPTU - Dívida Ativa - Multas e Juros - MDE	517,18	0,00	517,18
11180114030000	IPTU - Dívida Ativa - Multas e Juros - ASPS	310,30	0,00	310,30
11180141010000	ITBI - Principal - PRÓPRIO	2.952,12	0,00	2.952,12
11180141020000	ITBI - Principal - MDE	1.230,05	0,00	1.230,05
11180141030000	ITBI - Principal - ASPS	738,03	0,00	738,03
11180231010000	ISS - Principal - PRÓPRIO	17.549,35	0,00	17.549,35
11180231020000	ISS - Principal - MDE	7.312,40	0,00	7.312,40
11180231030000	ISS - Principal - ASPS	4.387,44	0,00	4.387,44
11180232010000	ISS - Multas e Juros - PRÓPRIO	85,13	0,00	85,13
11180232020000	ISS - Multas e Juros - MDE	35,51	0,00	35,51
11180232030000	ISS - Multas e Juros - ASPS	21,31	0,00	21,31
17180121010000	Cota-Parte do FPM - Cota Mensal - Principal - PRÓPRIO	972.855,77	0,00	972.855,77
17180121020000	Cota-Parte do FPM - Cota Mensal - Principal - MDE	81.071,32	0,00	81.071,32
17180121030000	Cota-Parte do FPM - Cota Mensal - Principal - ASPS	243.213,89	0,00	243.213,89
17180121040000	Cota-Parte do FPM - Cota Mensal - Principal - FUNDEB	324.285,20	0,00	324.285,20
17180151010000	Cota-Parte do ITR - Principal - PRÓPRIO	60,05	0,00	60,05
17180151020000	Cota-Parte do ITR - Principal - MDE	5,00	0,00	5,00
17180151030000	Cota-Parte do ITR - Principal - ASPS	14,99	0,00	14,99
17180151040000	Cota-Parte do ITR - Principal - FUNDEB	20,00	0,00	20,00
17280111010000	Cota-Parte do ICMS - Principal - PRÓPRIO	591.216,21	0,00	591.216,21
17280111020000	Cota-Parte do ICMS - Principal - MDE	49.268,02	0,00	49.268,02
17280111030000	Cota-Parte do ICMS - Principal - ASPS	147.804,06	0,00	147.804,06
17280111040000	Cota-Parte do ICMS - Principal - FUNDEB	197.072,07	0,00	197.072,07
17280121010000	Cota-Parte do IPVA - Principal - PRÓPRIO	92.445,96	0,00	92.445,96
17280121020000	Cota-Parte do IPVA - Principal - MDE	7.703,84	0,00	7.703,84
17280121030000	Cota-Parte do IPVA - Principal - ASPS	23.111,50	0,00	23.111,50
17280121040000	Cota-Parte do IPVA - Principal - FUNDEB	30.815,33	0,00	30.815,33
17280131010000	Cota-Parte do IPI - Municípios - Principal - PRÓPRIO	10.613,76	0,00	10.613,76



11901030888145239

Cód. Conta	Descrição	Valor Contábil	Adição/Exclusão	Valor Ajustado
17280131020000	Cota-Parte do IPI - Municípios - Principal - MDE	884,47	0,00	884,47
17280131030000	Cota-Parte do IPI - Municípios - Principal - ASPS	2.653,43	0,00	2.653,43
17280131040000	Cota-Parte do IPI - Municípios - Principal - FUNDEB	3.537,93	0,00	3.537,93
911180111010000	(-) Dedutora IPTU - Principal - PRÓPRIO	-210,41	0,00	-210,41
911180111020000	(-) Dedução IPTU - Principal - MDE	-87,74	0,00	-87,74
911180111030000	(-) Dedução IPTU - Principal - ASPS	-52,62	0,00	-52,62
<b>SUBTOTAL I</b>		<b>2.913.181,28</b>	<b>0,00</b>	<b>2.913.181,28</b>

**TOTAL I - Base Receita Saúde (ASPS) - 15% da Receita Ajustada** **436.977,19**

### 3.5.2 Base de Cálculo Constitucional da Receita da Saúde (ASPS), a Partir dos Recursos Vinculados

Cód. Recurso	Descrição	Valor Contábil	Adição/Exclusão	Valor Ajustado
40	RECEITA TRIBUTÁRIA	20.231,98	0,00	20.231,98
40	TRANSFERÊNCIAS CORRENTES	416.797,87	0,00	416.797,87
40	DEDUÇÕES DA RECEITA TRIBUTÁRIA	-52,62	0,00	-52,62
<b>TOTAL II</b>		<b>436.977,23</b>	<b>0,00</b>	<b>436.977,23</b>

### 3.5.3 Cálculo da Despesa Constitucional com Saúde (ASPS), por Recursos Vinculados

Cód. Recurso	Descrição da Subfunção	Valor Contábil	Adição/Exclusão	Valor Ajustado
40	Atenção Básica (modalidade de aplicação 71)	-6.584,66	0,00	-6.584,66
40	Administração Geral	187.020,29	0,00	187.020,29
40	Atenção Básica	260.063,30	0,00	260.063,30
40	Assistência Hospitalar e Ambulatorial	13.080,00	0,00	13.080,00
40	Suporte Profilático e Terapêutico	42.422,53	0,00	42.422,53
<b>SUBTOTAL I</b>		<b>496.001,46</b>	<b>0,00</b>	<b>496.001,46</b>

### 3.5.4 Dedução da Despesa Constitucional com Saúde (ASPS)

Gastos com aposentadorias e pensões

Cód. Recurso	Cód. Conta	Valor Contábil	Adição/Exclusão	Valor Ajustado
		0,00	0,00	0,00
<b>SUBTOTAL II</b>		<b>0,00</b>	<b>0,00</b>	<b>0,00</b>

(-) Despesa Liquidada com Rendimentos das ASPS	354,36	0,00	354,36
<b>SUBTOTAL III</b>	<b>354,36</b>	<b>0,00</b>	<b>354,36</b>

	% de Aplicação	Valor Aplicado
<b>TOTAL IV - Gastos Constitucionais com Saúde (ASPS)</b>	<b>17,01</b>	<b>495.647,10</b>

### 3.5.5 Despesas Executadas como Contrapartida da Saúde

Cód. Contrapartida	Cód. RV	Descrição da Subfunção	Valor Contábil	Adição/Exclusão	Valor Ajustado
<b>TOTAL</b>			<b>0,00</b>	<b>0,00</b>	<b>0,00</b>

## 4. Avisos Exibidos na Verificação dos Arquivos Texto

### 4.1 Avisos Exibidos

Nome do Arquivo	Cód. de Erro	Linha	Campo	Status	Descrição
PROJATIV.TXT	PJA_05	2495	2	AVISO	Linha: 2495 - Campo Código do Projeto/Atividade não pode ser igual a zero



Nome do Arquivo	Cód. de Erro	Linha	Campo	Status	Descrição
EMPENHO.TXT	EMP_63	0	0	AVISO	1 ocorrência(s) da licitação nr. 16, ano 2019, modalidade PRD (Processo de Dispensa (exceto pequeno valor)), não cadastrada no Licitacón.
EMPENHO.TXT	EMP_63	0	0	AVISO	1 ocorrência(s) da licitação nr. 24, ano 2019, modalidade PRD (Processo de Dispensa (exceto pequeno valor)), não cadastrada no Licitacón.
EMPENHO.TXT	EMP_63	0	0	AVISO	1 ocorrência(s) da licitação nr. 28, ano 2019, modalidade PRD (Processo de Dispensa (exceto pequeno valor)), não cadastrada no Licitacón.
EMPENHO.TXT	EMP_73	0	0		O percentual de ocorrências de Modalidade da Licitação/Forma de Contratação em "NSA - Não se aplica" equivale a 8,918%
LIQUIDAC.TXT	LIQ_38	0	0		O percentual de ocorrências do campo Existe Contrato/Termo em "N = Não" ou "X = Não se aplica" equivale a 70,989%
LIQUIDAC.TXT	LIQ_39	0	0		O percentual de ocorrências do campo Existe Nota Fiscal em "N = Não" ou "X = Não se Aplica" equivale a 25,517%
CTA_DISP.TXT	CTV_34	61	0	AVISO	Linha: 61 - Validação da conta 0000000000001416010) inconsistente para o código do banco 748
CTA_DISP.TXT	CTV_34	62	0	AVISO	Linha: 62 - Validação da conta 0000000000001416010) inconsistente para o código do banco 748
CTA_DISP.TXT	CTV_34	63	0	AVISO	Linha: 63 - Validação da conta 0000000000001416010) inconsistente para o código do banco 748
CTA_DISP.TXT	CTV_34	64	0	AVISO	Linha: 64 - Validação da conta 0000000000001416010) inconsistente para o código do banco 748
CTA_DISP.TXT	CTV_34	65	0	AVISO	Linha: 65 - Validação da conta 0000000000001416010) inconsistente para o código do banco 748
CTA_DISP.TXT	CTV_34	66	0	AVISO	Linha: 66 - Validação da conta 0000000000001416010) inconsistente para o código do banco 748
CTA_DISP.TXT	CTV_34	67	0	AVISO	Linha: 67 - Validação da conta 0000000000001416010) inconsistente para o código do banco 748
CTA_DISP.TXT	CTV_31	0	0		Código de Recurso Vinculado 2003, do arquivo BAL_REC.TXT, não identificado no arquivo CTA_DISP.TXT

#### 4.2 Avisos Justificados pela Entidade

**Descrição:** CTV\_31 - Código de Recurso Vinculado 2003, do arquivo BAL\_REC.TXT, não identificado no arquivo CTA\_DISP.TXT

**Justificativa:** A TESOURARIA TEM O DINHEIRO APLICADO EM CONTA BANCARIA COM VINCULO 2003. E A RECEITA FOI ARRECADADA EM VINCULO 2003. VOU AVERIGUAR O QUE ACONTECEU

#### 5. Informações Referentes à Gestão Fiscal

##### 5.1 Transparência da Gestão Fiscal

##### 5.1.1 Data e Forma de Publicação dos Relatórios Resumidos da Execução Orçamentária - art. 52 da LRF

Período	Tipo	Data	Forma Publicação
1º Bimestre	Mural	29/03/2019	MURAL DE PUBLICAÇÕES DE PREFEITURA
	Jornal		Não Publicado
	Internet	29/03/2019	<a href="http://salvadorasmissoes.rs.gov.br">http://salvadorasmissoes.rs.gov.br</a>

##### 5.1.3 Data e Local das Audiências Públicas

Período	Data	Local
3º Quadrimestre/2018	25/02/2019	auditorio da camara de vereadores

##### 5.1.4 Disponibilização das Informações na Internet, em tempo real

Data	Endereço Eletrônico
02/01/2013	<a href="http://salvadorasmissoes.rs.gov.br">http://salvadorasmissoes.rs.gov.br</a>


*Não foram inseridas observações.*

##### 5.1.5 Custeio de Competências de Outros Entes da Federação - Art. 62 da LFR

O Município não contribuiu para o custeio de despesas de outros entes da federação.

#### 5.3 Metas de Arrecadação

RECEITAS CORRENTES	META	REALIZADA
1º Bimestre	3.972.293,34	3.941.974,78



11901030888145239

<b>RECEITAS CORRENTES</b>	<b>META</b>	<b>REALIZADA</b>
2º Bimestre	3.972.293,34	0,00
3º Bimestre	3.972.293,34	0,00
4º Bimestre	3.972.293,34	0,00
5º Bimestre	3.972.293,34	0,00
6º Bimestre	3.972.297,98	0,00
<b>TOTAL</b>	<b>23.833.764,68</b>	<b>3.941.974,78</b>
<b>RECEITAS CORRENTES INTRA-ORÇAMENTÁRIAS</b>	<b>META</b>	<b>REALIZADA</b>
1º Bimestre	284.999,99	249.036,02
2º Bimestre	284.999,99	0,00
3º Bimestre	284.999,99	0,00
4º Bimestre	284.999,99	0,00
5º Bimestre	284.999,99	0,00
6º Bimestre	285.000,05	0,00
<b>TOTAL</b>	<b>1.710.000,00</b>	<b>249.036,02</b>
<b>RECEITAS DE CAPITAL</b>	<b>META</b>	<b>REALIZADA</b>
1º Bimestre	74.352,37	71.661,12
2º Bimestre	74.352,37	0,00
3º Bimestre	74.352,37	0,00
4º Bimestre	74.352,37	0,00
5º Bimestre	74.352,37	0,00
6º Bimestre	74.353,15	0,00
<b>TOTAL</b>	<b>446.115,00</b>	<b>71.661,12</b>
<b>RECEITAS DE CAPITAL INTRA-ORÇAMENTÁRIAS</b>	<b>META</b>	<b>REALIZADA</b>
<b>TOTAL</b>	<b>0,00</b>	<b>0,00</b>
<b>DEDUÇÕES DA RECEITA</b>	<b>META</b>	<b>REALIZADA</b>
1º Bimestre	-529.504,86	-557.465,91
2º Bimestre	-529.504,86	0,00
3º Bimestre	-529.504,86	0,00
4º Bimestre	-529.504,86	0,00
5º Bimestre	-529.504,86	0,00
6º Bimestre	-529.505,46	0,00
<b>TOTAL</b>	<b>-3.177.029,76</b>	<b>-557.465,91</b>
<b>TOTAL DA RECEITA</b>	<b>22.812.849,92</b>	<b>3.705.206,01</b>

## 5.5 Informações para Emissão de Certidão - Art. 21 da Resolução do Senado Federal n.º 43/2001


### 5.5.1 Poder Executivo

Não houve captação de recursos a título de antecipação de receita de tributo ou contribuição cujo fato gerador ainda não tenha ocorrido, sem prejuízo do disposto no § 7º do artigo 150 da Constituição Federal, no exercício de 2018.

Não houve captação de recursos a título de antecipação de receita de tributo ou contribuição cujo fato gerador ainda não tenha ocorrido, sem prejuízo do disposto no § 7º do artigo 150 da Constituição Federal, no exercício de 2019.

Não houve recebimento antecipado de valores de empresa em que o Poder Público detenha, direta ou indiretamente, a maioria do capital social com direito a voto, salvo lucros e dividendos, na forma da legislação, no exercício de 2018.

Não houve recebimento antecipado de valores de empresa em que o Poder Público detenha, direta ou indiretamente, a maioria do capital social com direito a voto, salvo lucros e dividendos, na forma da legislação, no exercício de 2019.



11901030888145239

Não ocorreu assunção direta de compromisso, confissão de dívida ou operação assemelhada com fornecedores de bens, mercadorias ou serviços, mediante emissão, aceite ou aval de títulos de crédito, no exercício de 2018.

Não ocorreu assunção direta de compromisso, confissão de dívida ou operação assemelhada com fornecedores de bens, mercadorias ou serviços, mediante emissão, aceite ou aval de títulos de crédito, no exercício de 2019.

Não ocorreu assunção de obrigação, sem autorização orçamentária, com fornecedores para pagamento a posteriori de bens e serviços, no exercício de 2018.

Não ocorreu assunção de obrigação, sem autorização orçamentária, com fornecedores para pagamento a posteriori de bens e serviços, no exercício de 2019.

## 6. Cadastro de Administradores da Entidade

### 6.1 Administradores da Entidade

#### Poder Executivo

Identificação do(a) Administrador

Nome: Daniel Górski

CPF: 23462582020

Cargo/Função: Prefeito Municipal

Mandato - Início e Término: 01/01/2017 a 31/12/2020

Substitutos:

CPF: 58875247072

Nome: Quiliano Rauber

Cargo: Vice-Prefeito Municipal

Substituições:

Início: 19/02/2019

Término: 06/03/2019

## 7. Observações da Entidade para o TCE-RS

Qualquer divergência verificada neste relatório ou observação que a Entidade julgar relevante deverão ser informadas neste item.

NADA A DECLARAR



11901030888145239

CERTIFICAMOS, com base nos registros constantes na Entidade, a consistência das informações apresentadas neste relatório com as enviadas ao TCE.

SALVADOR DAS MISSÕES, 20 de Março de 2019

CARINE SCHER

Contabilista

DANIEL GÓRSKI

Prefeito Municipal